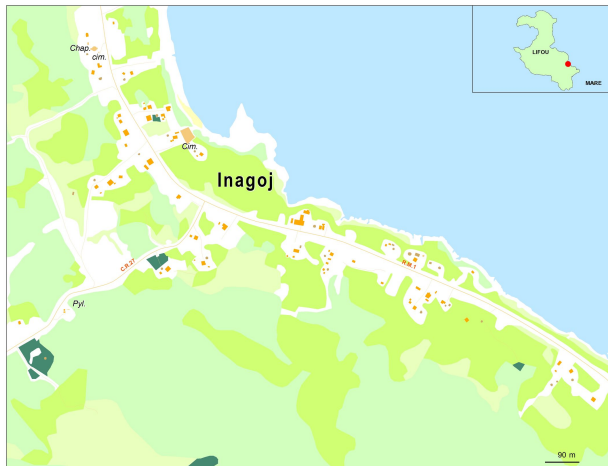


# Portrait de la tribu de Inagod - Inagoj



**Commune :** Lifou – Drehu  
**Aire coutumière :** Drehu  
**District coutumier :** Lössi –  
**Langue Kanak :** Drehu  
**Grand chef :** BOULA Evanes  
**Petit chef :** XETIWAN Coo Joseph  
**Président du conseil :**

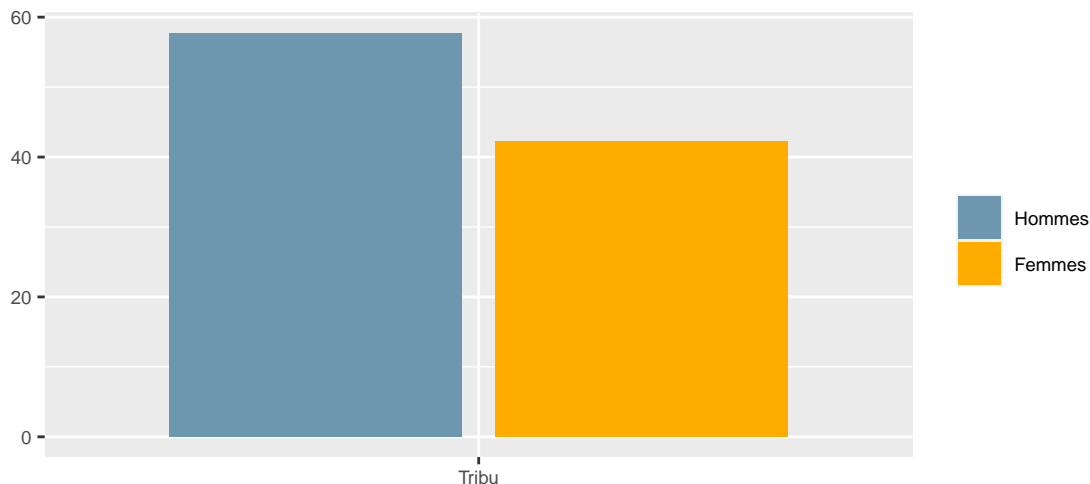
## Population

En **2019**, la tribu compte **97** habitants, soit une **baisse** de **16,4 %** par rapport à **2014**. Le nombre de personnes qui déclarent appartenir à la tribu sans y résider est de **198**.

L'âge moyen des résidents de la tribu est de **39.1** ans. Le nombre de personnes âgées de 75 ans ou plus est de **3**.

| Inagod - Inagoj |            |              |            |              |           |              |
|-----------------|------------|--------------|------------|--------------|-----------|--------------|
| Tranche d'âge   | 1996       | %            | 2014       | %            | 2019      | %            |
| 0 à 20 ans      | 58         | 48,7         | 40         | 34,5         | 20        | 20,6         |
| 21 à 40 ans     | 30         | 25,2         | 27         | 23,3         | 29        | 29,9         |
| 41 à 60 ans     | 21         | 17,6         | 35         | 30,2         | 36        | 37,1         |
| 61 ans ou plus  | 10         | 8,4          | 14         | 12,1         | 12        | 12,4         |
| <b>Ensemble</b> | <b>119</b> | <b>100,0</b> | <b>116</b> | <b>100,0</b> | <b>97</b> | <b>100,0</b> |

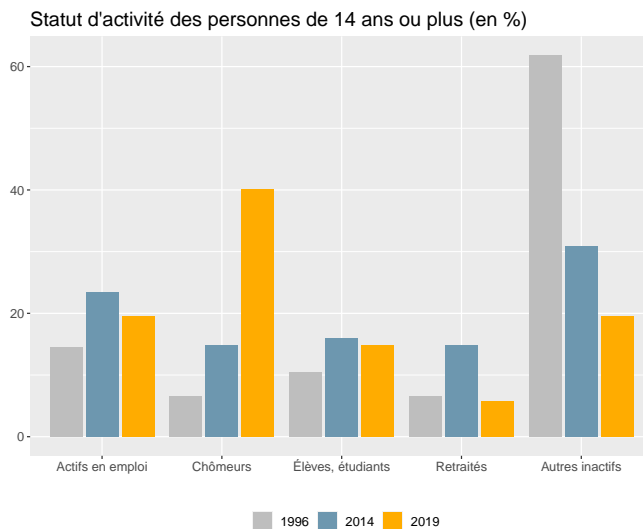
Répartition par genre en 2019 (en %)



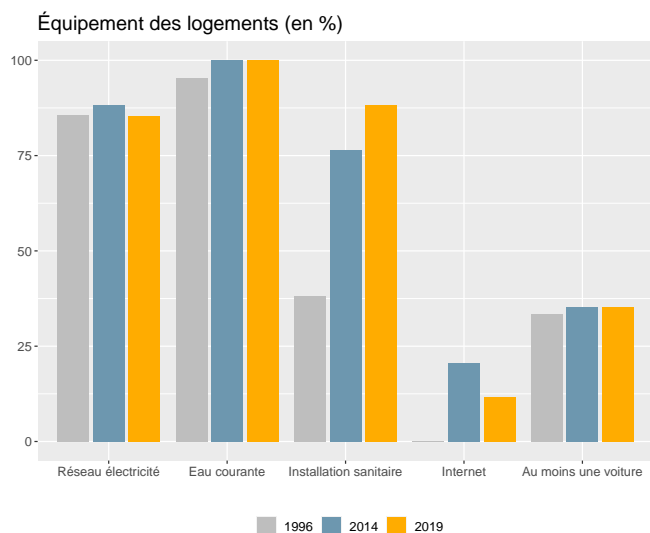
## Activité

Dans la tribu, la part des personnes de 15 ans ou plus non scolarisées et diplômées au moins du baccalauréat est de **25,7 %**.

Dans la tribu, en 2019, le taux d'activité des 15-64 ans est de **68,4 %**, le taux d'emploi est de **22,4 %** et le taux de chômage est de **67,3 %**.



## Ménages - Logements



En **2019**, **34** ménages sont recensés dans la tribu. Le nombre de ménages est en **hausse** de **0 %** par rapport à **2014**. La taille moyenne des ménages est passée de **5,7** en **1996** à **2,9** en **2019**. Le nombre de ménages de 1 personne est de **9**.

En **2019**, **43** logements sont recensés dans la tribu. Le nombre de logements est en **hausse** de **26,5 %** par rapport à **2014**.

La part de résidences principales est de **79,1 %** et celle de résidences secondaires de **18,6 %**.

## Sources - définitions

Les données de ce portrait sont issues du **recensement de la population 2019** (Insee – Isee).

Le **taux d'activité** mesure la part des personnes actives (en emploi ou au chômage) dans la population des 15-64 ans.

Le **taux d'emploi** mesure la part des personnes en emploi dans la population des 15-64 ans.

Le **taux de chômage** est le pourcentage de chômeurs dans la population active (actifs occupés + chômeurs).

Un **ménage** désigne l'ensemble des personnes qui partagent la même résidence principale sans que ces personnes soient nécessairement unies par des liens de parenté.

Un **logement** se définit comme un local utilisé pour l'habitation, séparé et indépendant. A ce titre, les habitations précaires et les bateaux sont donc également concernés. Les logements sont répartis en quatre catégories : résidences principales (logements occupés de façon habituelle et à titre principal par une ou plusieurs personnes qui constituent un ménage), résidences secondaires (logements utilisés pour les week-ends, les loisirs ou les vacances), logements occasionnels (logements utilisés occasionnellement pour des raisons professionnelles par exemple) et logements vacants (logement inoccupés, par exemple proposé à la vente ou à la location).