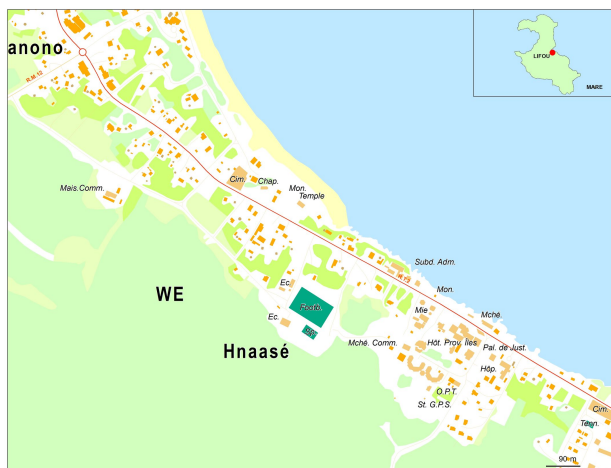


# Portrait de la tribu de Hnassé -



**Commune :** Lifou – Drehu  
**Aire coutumière :** Drehu  
**District coutumier :** Lösssi –  
**Langue Kanak :** Drehu  
**Grand chef :** BOULA Evanes  
**Petit chef :** HLUPA Remy Tokaïé  
**Président du conseil :**

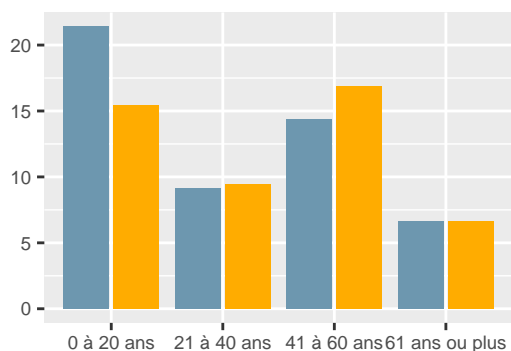
## Population

En 2019, la tribu compte **285** habitants, soit une **baisse de 2,7 %** par rapport à **2014**. Le nombre de personnes qui déclarent appartenir à la tribu sans y résider est de **288**.

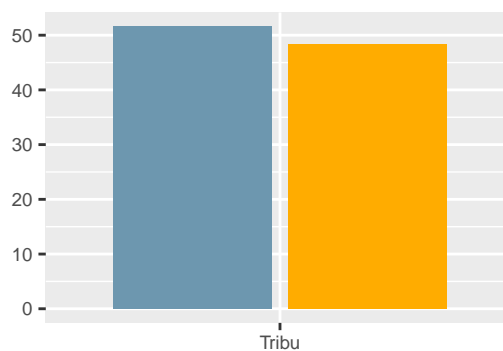
L'âge moyen des résidents de la tribu est de **34.5** ans. Le nombre de personnes âgées de 75 ans ou plus est de **14**.

Hnassé -						
Tranche d'âge	1996	%	2014	%	2019	%
0 à 20 ans	148	44,3	112	38,2	105	36,8
21 à 40 ans	118	35,3	70	23,9	53	18,6
41 à 60 ans	48	14,4	77	26,3	89	31,2
61 ans ou plus	20	6,0	34	11,6	38	13,3
<b>Ensemble</b>	<b>334</b>	<b>100,0</b>	<b>293</b>	<b>100,0</b>	<b>285</b>	<b>100,0</b>

Pop. par genre et âge en 2019 (%)



Pop. par genre en 2019 (%)



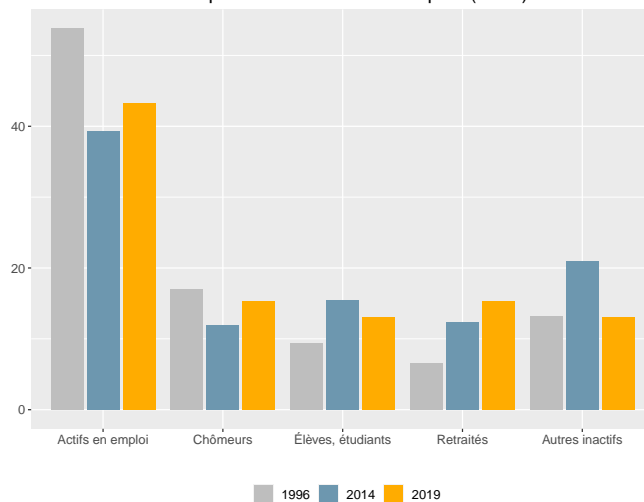
■ Hommes    ■ Femmes

## Activité

Dans la tribu, la part des personnes de 15 ans ou plus non scolarisées et diplômées au moins du baccalauréat est de **34,2 %**.

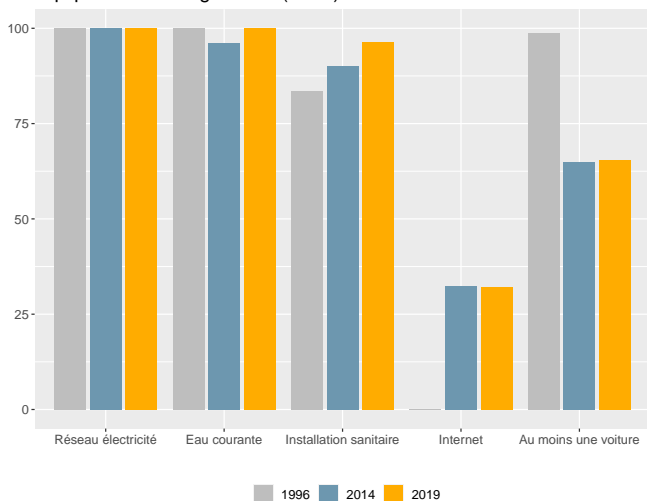
Dans la tribu, en 2019, le taux d'activité des 15-64 ans est de **69,1 %**, le taux d'emploi est de **50,8 %** et le taux de chômage est de **26,4 %**.

Statut d'activité des personnes de 14 ans ou plus (en %)



## Ménages - Logements

Équipement des logements (en %)



En **2019**, **81** ménages sont recensés dans la tribu. Le nombre de ménages est en **hausse** de **1,2 %** par rapport à **2014**.

La taille moyenne des ménages est passée de **3,9** en **1996** à **3,5** en **2019**. Le nombre de ménages de 1 personne est de **15**.

En **2019**, **116** logements sont recensés dans la tribu. Le nombre de logements est en **hausse** de **45 %** par rapport à **2014**.

La part de résidences principales est de **69,8 %** et celle de résidences secondaires de **12,1 %**.

## Sources - définitions

Les données de ce portrait sont issues du **recensement de la population 2019** (Insee – Isee).

Le **taux d'activité** mesure la part des personnes actives (en emploi ou au chômage) dans la population des 15-64 ans.

Le **taux d'emploi** mesure la part des personnes en emploi dans la population des 15-64 ans.

Le **taux de chômage** est le pourcentage de chômeurs dans la population active (actifs occupés + chômeurs).

Un **ménage** désigne l'ensemble des personnes qui partagent la même résidence principale sans que ces personnes soient nécessairement unies par des liens de parenté.

Un **logement** se définit comme un local utilisé pour l'habitation, séparé et indépendant. A ce titre, les habitations précaires et les bateaux sont donc également concernés. Les logements sont répartis en quatre catégories : résidences principales (logements occupés de façon habituelle et à titre principal par une ou plusieurs personnes qui constituent un ménage), résidences secondaires (logements utilisés pour les week-ends, les loisirs ou les vacances), logements occasionnels (logements utilisés occasionnellement pour des raisons professionnelles par exemple) et logements vacants (logement inoccupés, par exemple proposé à la vente ou à la location).