


Portrait de la tribu de Hnaeu -



Commune : Lifou – Drehu
Aire coutumière : Drehu
District coutumier : Lössï –
Langue Kanak : Drehu
Grand chef : BOULA Evanes
Petit chef : WAHEO Billy
Président du conseil :

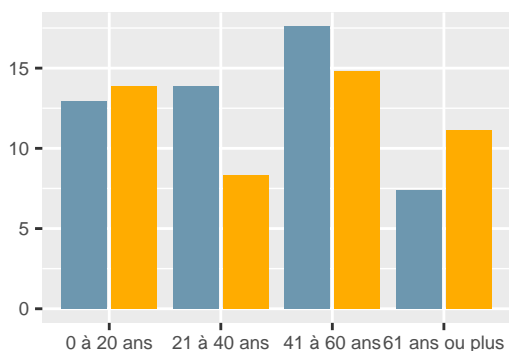
Population

En **2019**, la tribu compte **108** habitants, soit une **baisse de 10,7 %** par rapport à **2014**. Le nombre de personnes qui déclarent appartenir à la tribu sans y résider est de **287**.

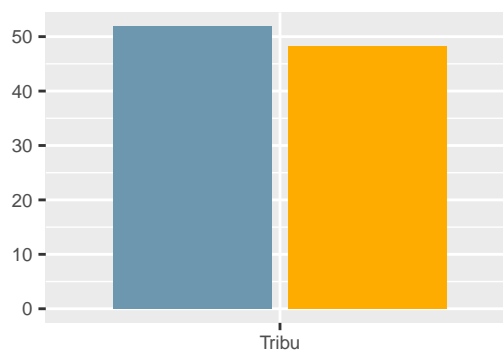
L'âge moyen des résidents de la tribu est de **38.1** ans. Le nombre de personnes âgées de 75 ans ou plus est de **6**.

Hnaeu -						
Tranche d'âge	1996	%	2014	%	2019	%
0 à 20 ans	30	34,9	39	32,2	29	26,9
21 à 40 ans	34	39,5	31	25,6	24	22,2
41 à 60 ans	14	16,3	35	28,9	35	32,4
61 ans ou plus	8	9,3	16	13,2	20	18,5
Ensemble	86	100,0	121	100,0	108	100,0

Pop. par genre et âge en 2019 (%)



Pop. par genre en 2019 (%)



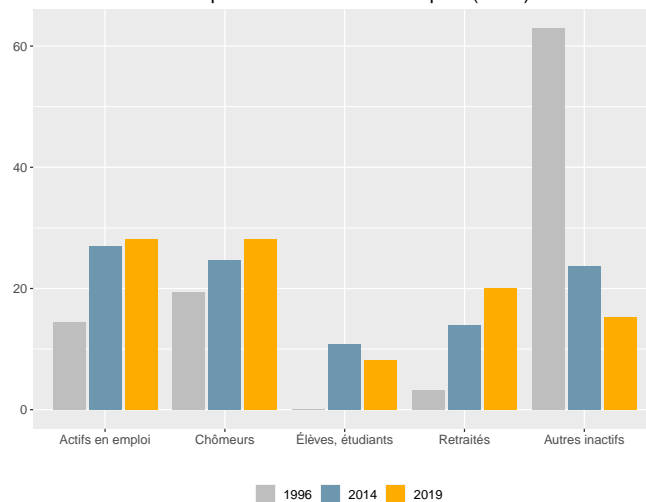
■ Hommes ■ Femmes

Activité

Dans la tribu, la part des personnes de 15 ans ou plus non scolarisées et diplômées au moins du baccalauréat est de **29,5 %**.

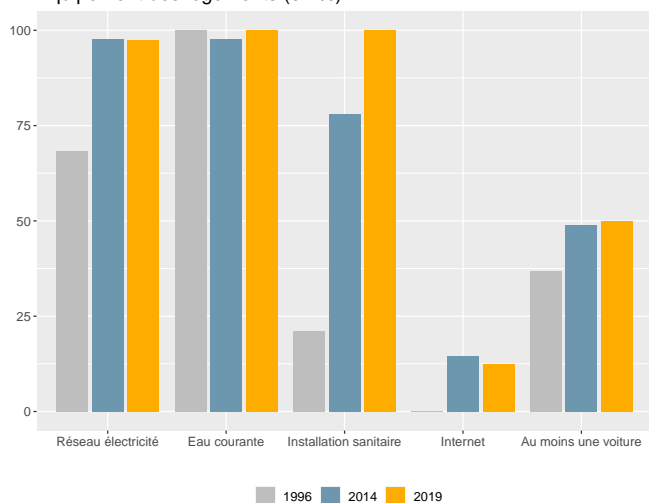
Dans la tribu, en 2019, le taux d'activité des 15-64 ans est de **70,6 %**, le taux d'emploi est de **35,3 %** et le taux de chômage est de **50 %**.

Statut d'activité des personnes de 14 ans ou plus (en %)



Ménages - Logements

Équipement des logements (en %)



En **2019**, **40** ménages sont recensés dans la tribu. Le nombre de ménages est en **baisse** de **2,4 %** par rapport à **2014**. La taille moyenne des ménages est passée de **4,5** en **1996** à **2,7** en **2019**. Le nombre de ménages de 1 personne est de **14**.

En **2019**, **49** logements sont recensés dans la tribu. Le nombre de logements est en **hausse** de **19,5 %** par rapport à **2014**.

La part de résidences principales est de **81,6 %** et celle de résidences secondaires de **14,3 %**.

Sources - définitions

Les données de ce portrait sont issues du **recensement de la population 2019** (Insee – Isee).

Le **taux d'activité** mesure la part des personnes actives (en emploi ou au chômage) dans la population des 15-64 ans.

Le **taux d'emploi** mesure la part des personnes en emploi dans la population des 15-64 ans.

Le **taux de chômage** est le pourcentage de chômeurs dans la population active (actifs occupés + chômeurs).

Un **ménage** désigne l'ensemble des personnes qui partagent la même résidence principale sans que ces personnes soient nécessairement unies par des liens de parenté.

Un **logement** se définit comme un local utilisé pour l'habitation, séparé et indépendant. A ce titre, les habitations précaires et les bateaux sont donc également concernés. Les logements sont répartis en quatre catégories : résidences principales (logements occupés de façon habituelle et à titre principal par une ou plusieurs personnes qui constituent un ménage), résidences secondaires (logements utilisés pour les week-ends, les loisirs ou les vacances), logements occasionnels (logements utilisés occasionnellement pour des raisons professionnelles par exemple) et logements vacants (logement inoccupés, par exemple proposé à la vente ou à la location).