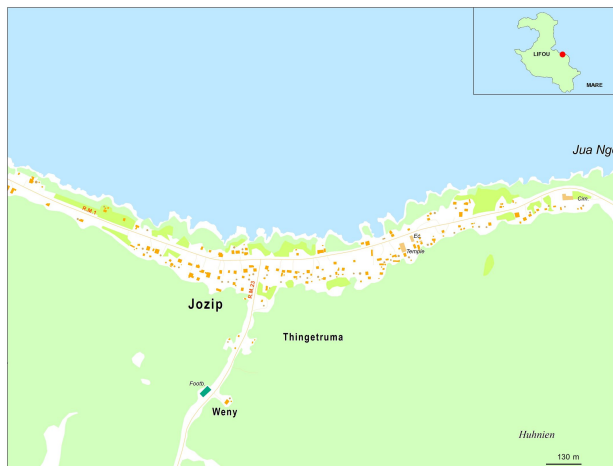


# Portrait de la tribu de Dozip - Jozip



**Commune :** Lifou – Drehu  
**Aire coutumière :** Drehu  
**District coutumier :** Lösssi –  
**Langue Kanak :** Drehu  
**Grand chef :** BOULA Evanes  
**Petit chef :** HAEWENG Jean-Jacques  
**Président du conseil :**

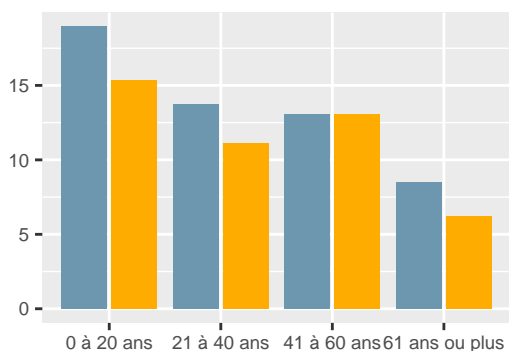
## Population

En **2019**, la tribu compte **306** habitants, soit une **hausse** de **2,3 %** par rapport à **2014**. Le nombre de personnes qui déclarent appartenir à la tribu sans y résider est de **408**.

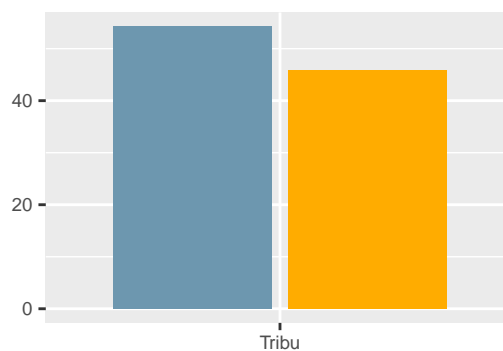
L'âge moyen des résidents de la tribu est de **34.7** ans. Le nombre de personnes âgées de 75 ans ou plus est de **12**.

| Dozip - Jozip   |            |              |            |              |            |              |
|-----------------|------------|--------------|------------|--------------|------------|--------------|
| Tranche d'âge   | 1996       | %            | 2014       | %            | 2019       | %            |
| 0 à 20 ans      | 133        | 48,2         | 111        | 37,1         | 105        | 34,3         |
| 21 à 40 ans     | 92         | 33,3         | 71         | 23,7         | 76         | 24,8         |
| 41 à 60 ans     | 32         | 11,6         | 83         | 27,8         | 80         | 26,1         |
| 61 ans ou plus  | 19         | 6,9          | 34         | 11,4         | 45         | 14,7         |
| <b>Ensemble</b> | <b>276</b> | <b>100,0</b> | <b>299</b> | <b>100,0</b> | <b>306</b> | <b>100,0</b> |

Pop. par genre et âge en 2019 (%)



Pop. par genre en 2019 (%)

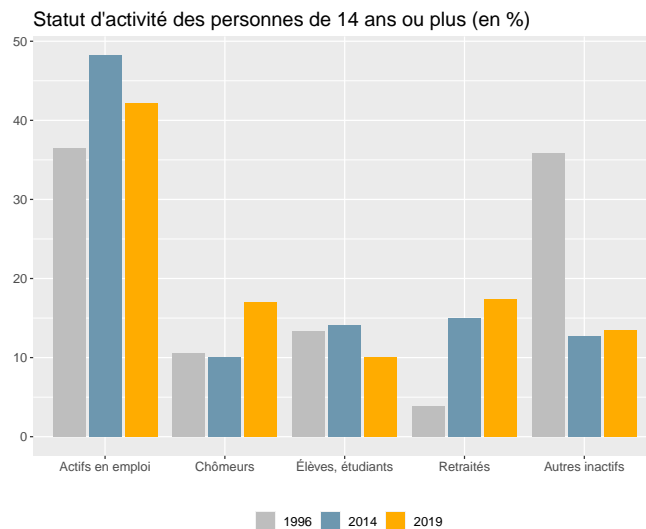


Hommes
  Femmes

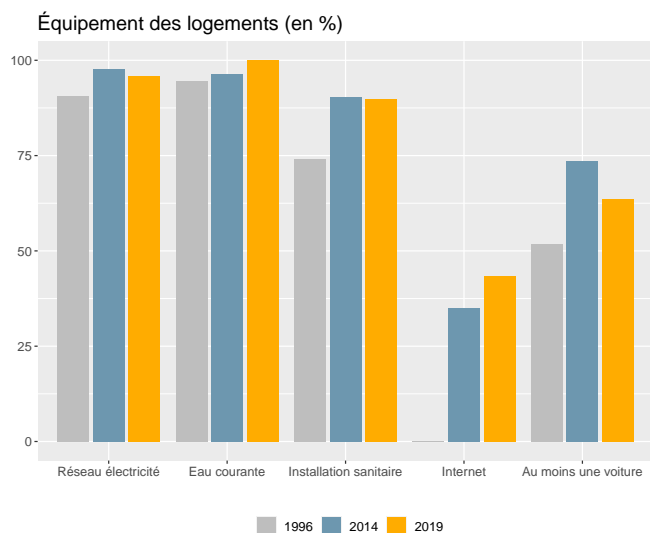
## Activité

Dans la tribu, la part des personnes de 15 ans ou plus non scolarisées et diplômées au moins du baccalauréat est de **44,4 %**.

Dans la tribu, en 2019, le taux d'activité des 15-64 ans est de **70,5 %**, le taux d'emploi est de **50,3 %** et le taux de chômage est de **28,7 %**.



## Ménages - Logements



En **2019**, **99** ménages sont recensés dans la tribu. Le nombre de ménages est en **hausse** de **19,3 %** par rapport à **2014**.

La taille moyenne des ménages est passée de **5,1** en **1996** à **3,1** en **2019**. Le nombre de ménages de 1 personne est de **24**.

En **2019**, **134** logements sont recensés dans la tribu. Le nombre de logements est en **hausse** de **61,4 %** par rapport à **2014**.

La part de résidences principales est de **73,9 %** et celle de résidences secondaires de **23,9 %**.

## Sources - définitions

Les données de ce portrait sont issues du **recensement de la population 2019** (Insee – Isee).

Le **taux d'activité** mesure la part des personnes actives (en emploi ou au chômage) dans la population des 15-64 ans.

Le **taux d'emploi** mesure la part des personnes en emploi dans la population des 15-64 ans.

Le **taux de chômage** est le pourcentage de chômeurs dans la population active (actifs occupés + chômeurs).

Un **ménage** désigne l'ensemble des personnes qui partagent la même résidence principale sans que ces personnes soient nécessairement unies par des liens de parenté.

Un **logement** se définit comme un local utilisé pour l'habitation, séparé et indépendant. A ce titre, les habitations précaires et les bateaux sont donc également concernés. Les logements sont répartis en quatre catégories : résidences principales (logements occupés de façon habituelle et à titre principal par une ou plusieurs personnes qui constituent un ménage), résidences secondaires (logements utilisés pour les week-ends, les loisirs ou les vacances), logements occasionnels (logements utilisés occasionnellement pour des raisons professionnelles par exemple) et logements vacants (logement inoccupés, par exemple proposé à la vente ou à la location).