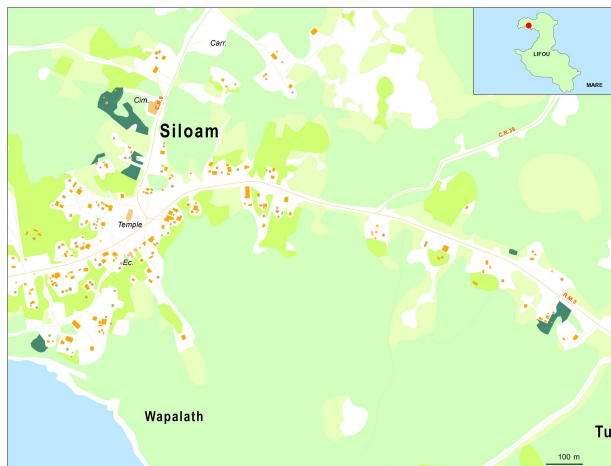


# Portrait de la tribu de Siloam -



**Commune :** Lifou – Drehu  
**Aire coutumière :** Drehu  
**District coutumier :** Wet – Wetr  
**Langue Kanak :** Drehu  
**Grand chef :** SIHAZE Ukeinessö Jean-Baptiste  
**Petit chef :** WADRENGES Hnaiapë  
**Président du conseil :**

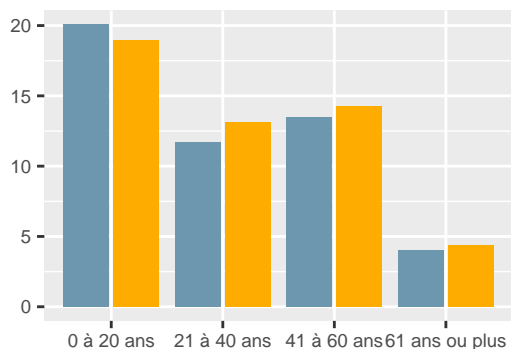
## Population

En **2019**, la tribu compte **274** habitants, soit une **hausse de 22,3 %** par rapport à **2014**. Le nombre de personnes qui déclarent appartenir à la tribu sans y résider est de **431**.

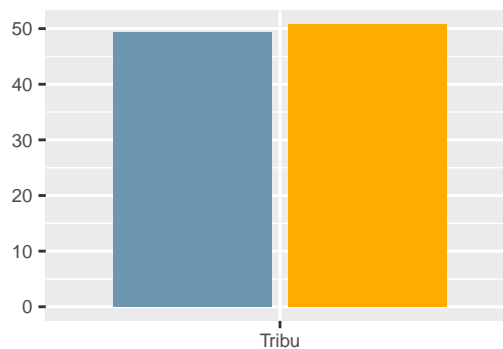
L'âge moyen des résidents de la tribu est de **30.8** ans. Le nombre de personnes âgées de 75 ans ou plus est de **4**.

| Siloam -        |            |              |            |              |            |              |
|-----------------|------------|--------------|------------|--------------|------------|--------------|
| Tranche d'âge   | 1996       | %            | 2014       | %            | 2019       | %            |
| 0 à 20 ans      | 92         | 45,5         | 88         | 39,3         | 107        | 39,1         |
| 21 à 40 ans     | 76         | 37,6         | 51         | 22,8         | 68         | 24,8         |
| 41 à 60 ans     | 18         | 8,9          | 64         | 28,6         | 76         | 27,7         |
| 61 ans ou plus  | 16         | 7,9          | 21         | 9,4          | 23         | 8,4          |
| <b>Ensemble</b> | <b>202</b> | <b>100,0</b> | <b>224</b> | <b>100,0</b> | <b>274</b> | <b>100,0</b> |

Pop. par genre et âge en 2019 (%)



Pop. par genre en 2019 (%)

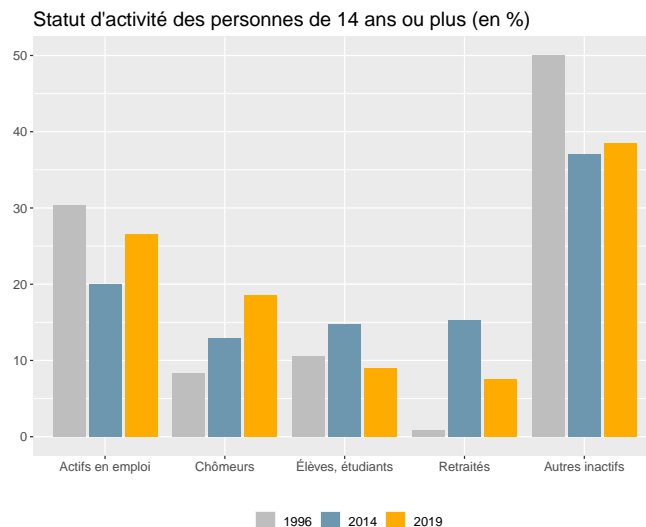


■ Hommes    ■ Femmes

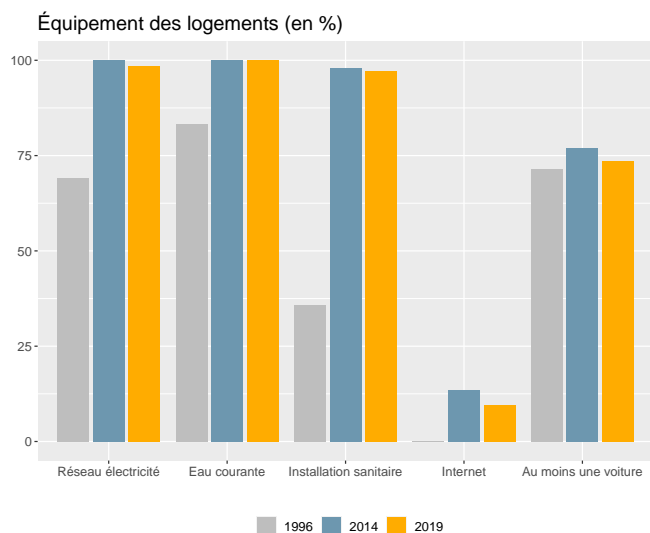
## Activité

Dans la tribu, la part des personnes de 15 ans ou plus non scolarisées et diplômées au moins du baccalauréat est de **33,5 %**.

Dans la tribu, en 2019, le taux d'activité des 15-64 ans est de **50 %**, le taux d'emploi est de **29,2 %** et le taux de chômage est de **41,6 %**.



## Ménages - Logements



En **2019**, **72** ménages sont recensés dans la tribu. Le nombre de ménages est en **hausse** de **38,5 %** par rapport à **2014**.

La taille moyenne des ménages est passée de **4,8** en **1996** à **3,8** en **2019**. Le nombre de ménages de 1 personne est de **10**.

En **2019**, **103** logements sont recensés dans la tribu. Le nombre de logements est en **hausse** de **98,1 %** par rapport à **2014**.

La part de résidences principales est de **69,9 %** et celle de résidences secondaires de **25,2 %**.

## Sources - définitions

Les données de ce portrait sont issues du **recensement de la population 2019** (Insee – Isee).

Le **taux d'activité** mesure la part des personnes actives (en emploi ou au chômage) dans la population des 15-64 ans.

Le **taux d'emploi** mesure la part des personnes en emploi dans la population des 15-64 ans.

Le **taux de chômage** est le pourcentage de chômeurs dans la population active (actifs occupés + chômeurs).

Un **ménage** désigne l'ensemble des personnes qui partagent la même résidence principale sans que ces personnes soient nécessairement unies par des liens de parenté.

Un **logement** se définit comme un local utilisé pour l'habitation, séparé et indépendant. A ce titre, les habitations précaires et les bateaux sont donc également concernés. Les logements sont répartis en quatre catégories : résidences principales (logements occupés de façon habituelle et à titre principal par une ou plusieurs personnes qui constituent un ménage), résidences secondaires (logements utilisés pour les week-ends, les loisirs ou les vacances), logements occasionnels (logements utilisés occasionnellement pour des raisons professionnelles par exemple) et logements vacants (logement inoccupés, par exemple proposé à la vente ou à la location).