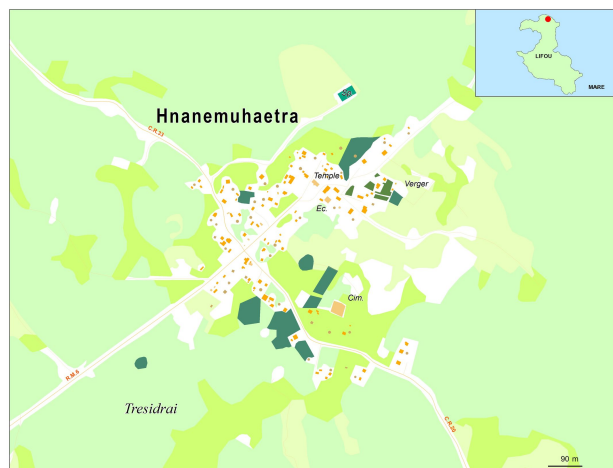


# Portrait de la tribu de Nanemuhata - Hnanemuaetra



Commune : Lifou – Drehu  
 Aire coutumière : Drehu  
 District coutumier : Wet – Wetr  
 Langue Kanak : Drehu  
 Grand chef : SIHAZE Ukeinessö Jean-Baptiste  
 Petit chef : WANAXAENG Trupila  
 Président du conseil :

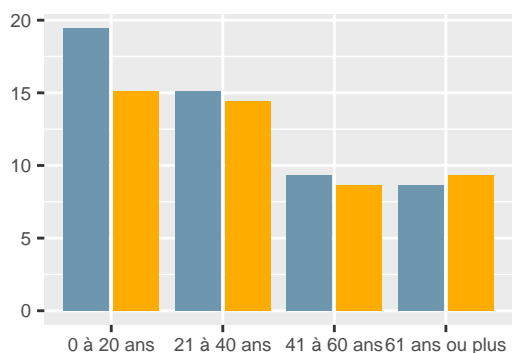
## Population

En 2019, la tribu compte **139** habitants, soit une **baisse de 2,8 %** par rapport à **2014**. Le nombre de personnes qui déclarent appartenir à la tribu sans y résider est de **296**.

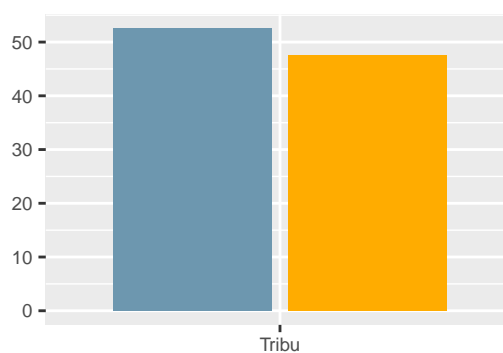
L'âge moyen des résidents de la tribu est de **34.1** ans. Le nombre de personnes âgées de 75 ans ou plus est de **2**.

Nanemuhata - Hnanemuaetra						
Tranche d'âge	1996	%	2014	%	2019	%
0 à 20 ans	96	55,8	54	37,8	48	34,5
21 à 40 ans	45	26,2	39	27,3	41	29,5
41 à 60 ans	25	14,5	25	17,5	25	18,0
61 ans ou plus	6	3,5	25	17,5	25	18,0
<b>Ensemble</b>	<b>172</b>	<b>100,0</b>	<b>143</b>	<b>100,0</b>	<b>139</b>	<b>100,0</b>

Pop. par genre et âge en 2019 (%)



Pop. par genre en 2019 (%)

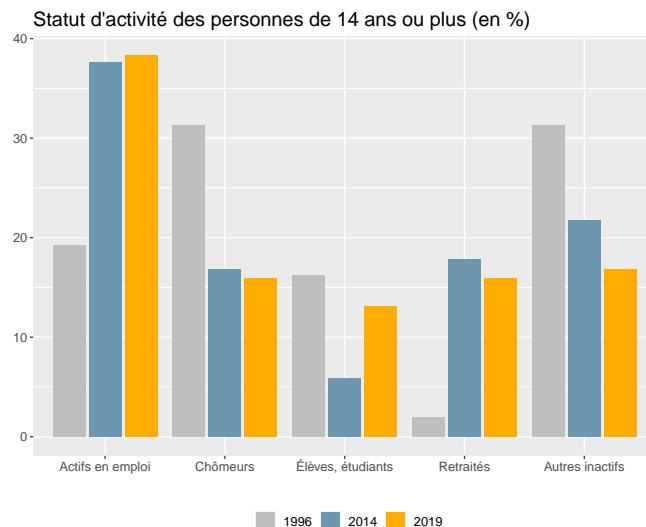


Hommes Femmes

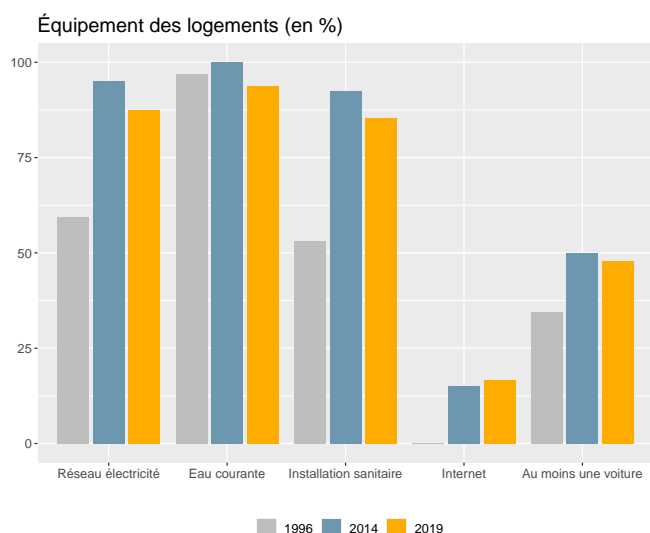
## Activité

Dans la tribu, la part des personnes de 15 ans ou plus non scolarisées et diplômées au moins du baccalauréat est de **29 %**.

Dans la tribu, en 2019, le taux d'activité des 15-64 ans est de **67,9 %**, le taux d'emploi est de **47,6 %** et le taux de chômage est de **29,8 %**.



## Ménages - Logements



En **2019**, **48** ménages sont recensés dans la tribu. Le nombre de ménages est en **hausse** de **20 %** par rapport à **2014**. La taille moyenne des ménages est passée de **5,4** en **1996** à **2,9** en **2019**. Le nombre de ménages de 1 personne est de **15**.

En **2019**, **69** logements sont recensés dans la tribu. Le nombre de logements est en **hausse** de **72,5 %** par rapport à **2014**.

La part de résidences principales est de **69,6 %** et celle de résidences secondaires de **30,4 %**.

## Sources - définitions

Les données de ce portrait sont issues du **recensement de la population 2019** (Insee – Isee).

Le **taux d'activité** mesure la part des personnes actives (en emploi ou au chômage) dans la population des 15-64 ans.

Le **taux d'emploi** mesure la part des personnes en emploi dans la population des 15-64 ans.

Le **taux de chômage** est le pourcentage de chômeurs dans la population active (actifs occupés + chômeurs).

Un **ménage** désigne l'ensemble des personnes qui partagent la même résidence principale sans que ces personnes soient nécessairement unies par des liens de parenté.

Un **logement** se définit comme un local utilisé pour l'habitation, séparé et indépendant. A ce titre, les habitations précaires et les bateaux sont donc également concernés. Les logements sont répartis en quatre catégories : résidences principales (logements occupés de façon habituelle et à titre principal par une ou plusieurs personnes qui constituent un ménage), résidences secondaires (logements utilisés pour les week-ends, les loisirs ou les vacances), logements occasionnels (logements utilisés occasionnellement pour des raisons professionnelles par exemple) et logements vacants (logement inoccupés, par exemple proposé à la vente ou à la location).