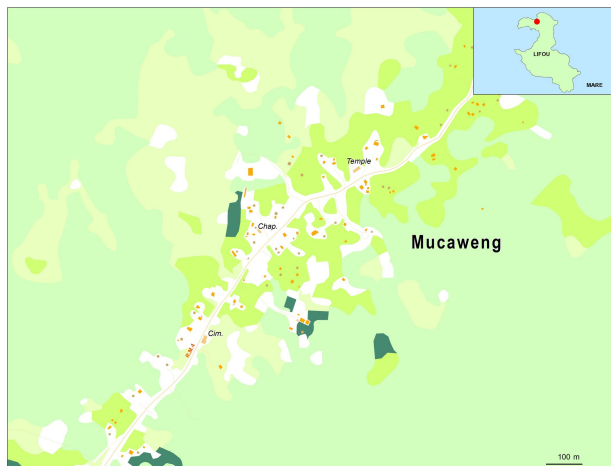


# Portrait de la tribu de Mutchaweng - Mucaweng



**Commune :** Lifou – Drehu  
**Aire coutumière :** Drehu  
**District coutumier :** Wet – Wetr  
**Langue Kanak :** Drehu  
**Grand chef :** SIHAZE Ukeinessö Jean-Baptiste  
**Petit chef :** WAMINYIA Guillaume  
**Président du conseil :**

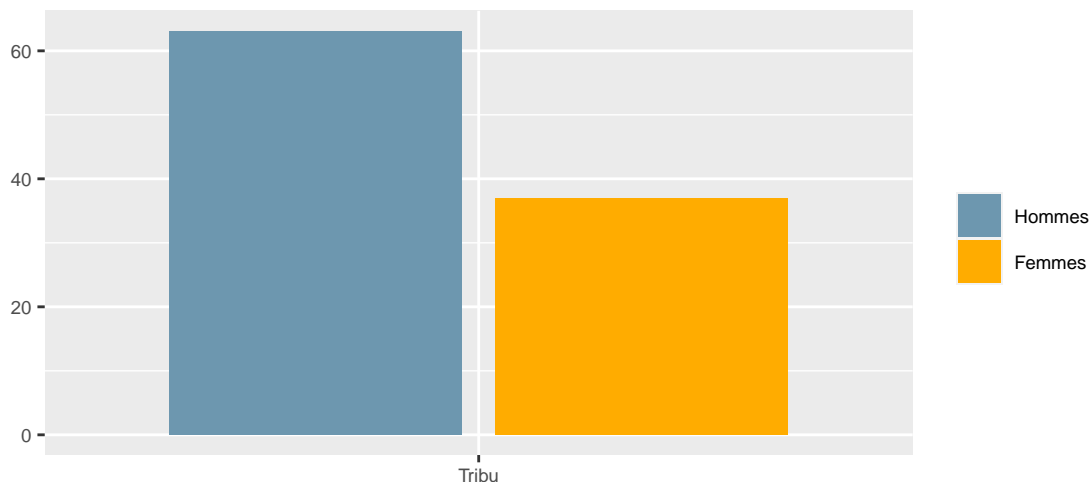
## Population

En **2019**, la tribu compte **84** habitants, soit une **hausse** de **33,3 %** par rapport à **2014**. Le nombre de personnes qui déclarent appartenir à la tribu sans y résider est de **174**.

L'âge moyen des résidents de la tribu est de **40.3** ans. Le nombre de personnes âgées de 75 ans ou plus est de **4**.

Mutchaweng - Mucaweng						
Tranche d'âge	1996	%	2014	%	2019	%
0 à 20 ans	80	51,9	19	30,2	21	25
21 à 40 ans	41	26,6	12	19,0	21	25
41 à 60 ans	21	13,6	19	30,2	21	25
61 ans ou plus	12	7,8	13	20,6	21	25
<b>Ensemble</b>	<b>154</b>	<b>100,0</b>	<b>63</b>	<b>100,0</b>	<b>84</b>	<b>100</b>

Répartition par genre en 2019 (en %)

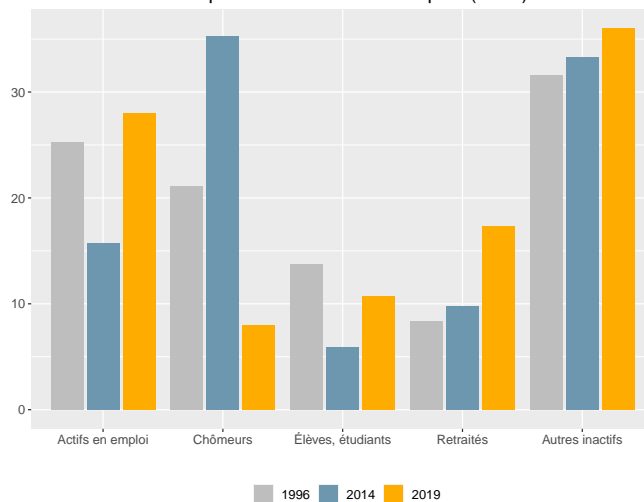


## Activité

Dans la tribu, la part des personnes de 15 ans ou plus non scolarisées et diplômées au moins du baccalauréat est de **13,4 %**.

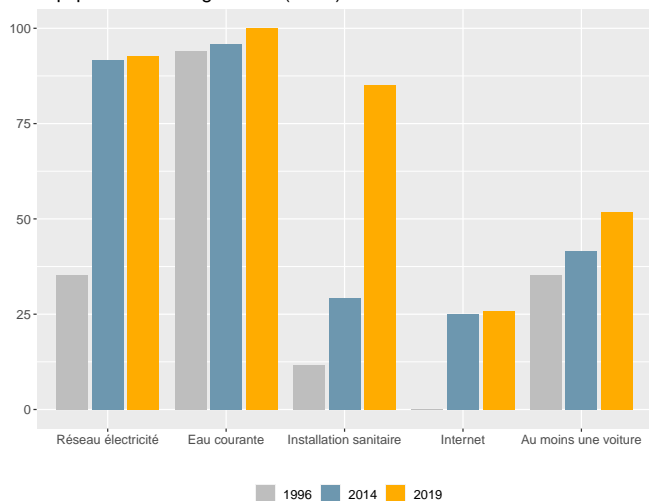
Dans la tribu, en 2019, le taux d'activité des 15-64 ans est de **40,7 %**, le taux d'emploi est de **30,5 %** et le taux de chômage est de **25 %**.

Statut d'activité des personnes de 14 ans ou plus (en %)



## Ménages - Logements

Équipement des logements (en %)



En **2019**, **27** ménages sont recensés dans la tribu. Le nombre de ménages est en **hausse** de **12,5 %** par rapport à **2014**.

La taille moyenne des ménages est passée de **4,5** en **1996** à **3,1** en **2019**. Le nombre de ménages de 1 personne est de **5**.

En **2019**, **44** logements sont recensés dans la tribu. Le nombre de logements est en **hausse** de **83,3 %** par rapport à **2014**.

La part de résidences principales est de **61,4 %** et celle de résidences secondaires de **36,4 %**.

## Sources - définitions

Les données de ce portrait sont issues du **recensement de la population 2019** (Insee – Isee).

Le **taux d'activité** mesure la part des personnes actives (en emploi ou au chômage) dans la population des 15-64 ans.

Le **taux d'emploi** mesure la part des personnes en emploi dans la population des 15-64 ans.

Le **taux de chômage** est le pourcentage de chômeurs dans la population active (actifs occupés + chômeurs).

Un **ménage** désigne l'ensemble des personnes qui partagent la même résidence principale sans que ces personnes soient nécessairement unies par des liens de parenté.

Un **logement** se définit comme un local utilisé pour l'habitation, séparé et indépendant. A ce titre, les habitations précaires et les bateaux sont donc également concernés. Les logements sont répartis en quatre catégories : résidences principales (logements occupés de façon habituelle et à titre principal par une ou plusieurs personnes qui constituent un ménage), résidences secondaires (logements utilisés pour les week-ends, les loisirs ou les vacances), logements occasionnels (logements utilisés occasionnellement pour des raisons professionnelles par exemple) et logements vacants (logement inoccupés, par exemple proposé à la vente ou à la location).