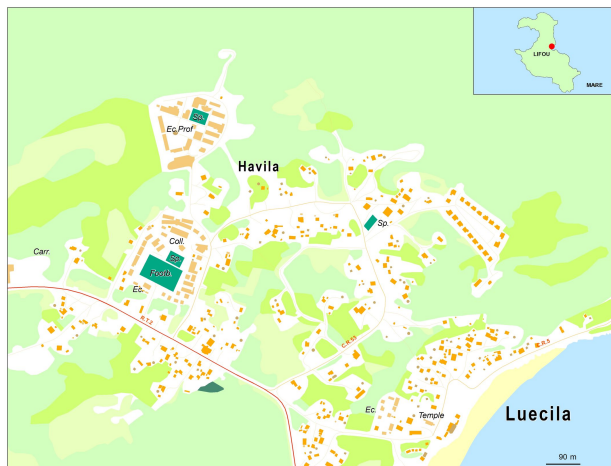


# Portrait de la tribu de Luécilla - Lucila



**Commune :** Lifou – Drehu  
**Aire coutumière :** Drehu  
**District coutumier :** Wet – Wetr  
**Langue Kanak :** Drehu  
**Grand chef :** SIHAZE Ukeinessö Jean-Baptiste  
**Petit chef :** HAUDRA Wassaumié  
**Président du conseil :**

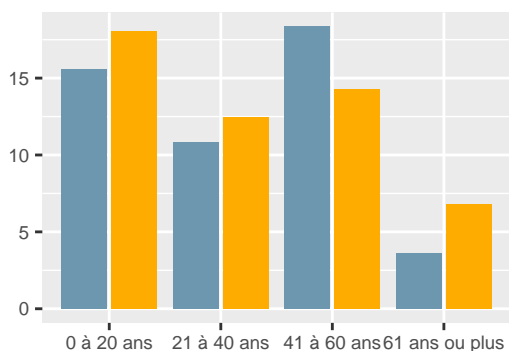
## Population

En **2019**, la tribu compte **692** habitants, soit une **hausse de 13,8 %** par rapport à **2014**. Le nombre de personnes qui déclarent appartenir à la tribu sans y résider est de **618**.

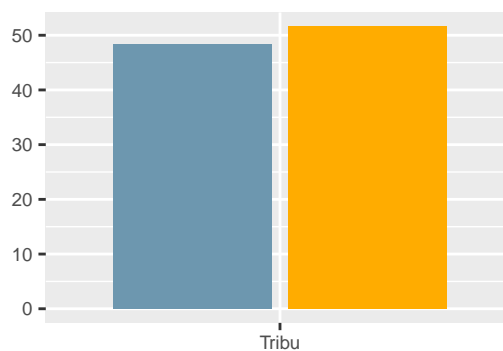
L'âge moyen des résidents de la tribu est de **34.4** ans. Le nombre de personnes âgées de 75 ans ou plus est de **22**.

Luécilla - Lucila						
Tranche d'âge	1996	%	2014	%	2019	%
0 à 20 ans	233	44,9	224	36,8	233	33,7
21 à 40 ans	175	33,7	137	22,5	161	23,3
41 à 60 ans	75	14,5	195	32,1	226	32,7
61 ans ou plus	36	6,9	52	8,6	72	10,4
<b>Ensemble</b>	<b>519</b>	<b>100,0</b>	<b>608</b>	<b>100,0</b>	<b>692</b>	<b>100,0</b>

Pop. par genre et âge en 2019 (%)



Pop. par genre en 2019 (%)

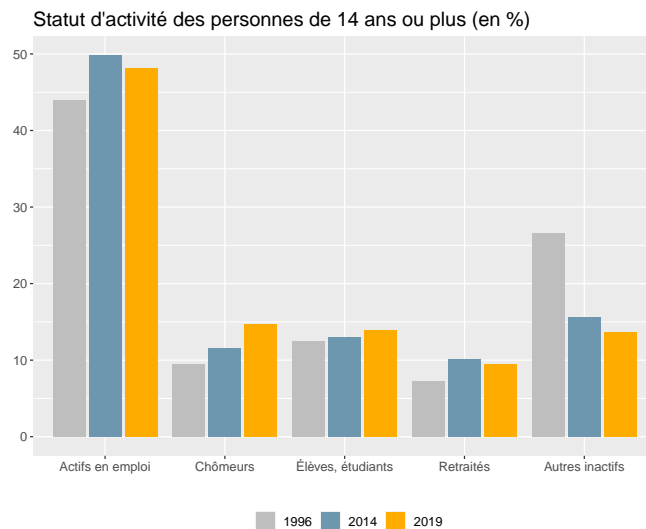


■ Hommes
 ■ Femmes

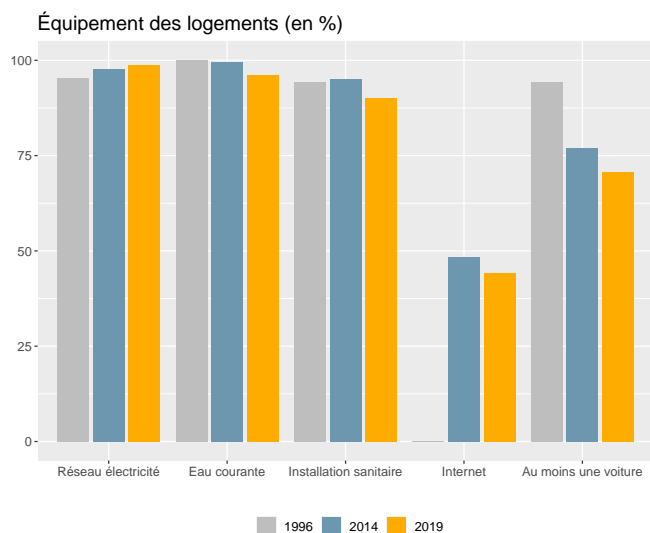
## Activité

Dans la tribu, la part des personnes de 15 ans ou plus non scolarisées et diplômées au moins du baccalauréat est de **45,5 %**.

Dans la tribu, en 2019, le taux d'activité des 15-64 ans est de **70 %**, le taux d'emploi est de **53,5 %** et le taux de chômage est de **23,7 %**.



## Ménages - Logements



En **2019**, **235** ménages sont recensés dans la tribu. Le nombre de ménages est en **hausse** de **26,3 %** par rapport à **2014**.

La taille moyenne des ménages est passée de **4,9** en **1996** à **2,9** en **2019**. Le nombre de ménages de 1 personne est de **59**.

En **2019**, **303** logements sont recensés dans la tribu. Le nombre de logements est en **hausse** de **62,9 %** par rapport à **2014**.

La part de résidences principales est de **77,6 %** et celle de résidences secondaires de **15,8 %**.

## Sources - définitions

Les données de ce portrait sont issues du **recensement de la population 2019** (Insee – Isee).

Le **taux d'activité** mesure la part des personnes actives (en emploi ou au chômage) dans la population des 15-64 ans.

Le **taux d'emploi** mesure la part des personnes en emploi dans la population des 15-64 ans.

Le **taux de chômage** est le pourcentage de chômeurs dans la population active (actifs occupés + chômeurs).

Un **ménage** désigne l'ensemble des personnes qui partagent la même résidence principale sans que ces personnes soient nécessairement unies par des liens de parenté.

Un **logement** se définit comme un local utilisé pour l'habitation, séparé et indépendant. A ce titre, les habitations précaires et les bateaux sont donc également concernés. Les logements sont répartis en quatre catégories : résidences principales (logements occupés de façon habituelle et à titre principal par une ou plusieurs personnes qui constituent un ménage), résidences secondaires (logements utilisés pour les week-ends, les loisirs ou les vacances), logements occasionnels (logements utilisés occasionnellement pour des raisons professionnelles par exemple) et logements vacants (logement inoccupés, par exemple proposé à la vente ou à la location).