

Portrait de la tribu de Eacho - Easo



Commune : Lifou – Drehu
Aire coutumière : Drehu
District coutumier : Wet – Wetr
Langue Kanak : Drehu
Grand chef : SIHAZE Ukeinessö Jean-Baptiste
Petit chef : NONUA Benoît Magé
Président du conseil :

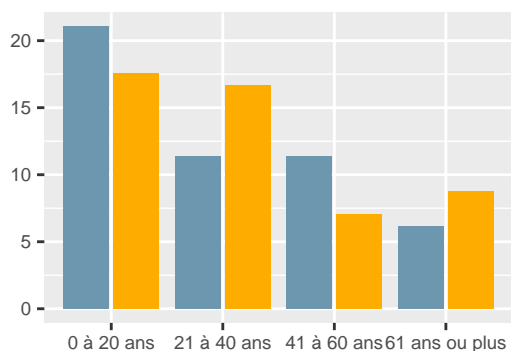
Population

En **2019**, la tribu compte **114** habitants, soit une **hausse de 32,6 %** par rapport à **2014**. Le nombre de personnes qui déclarent appartenir à la tribu sans y résider est de **106**.

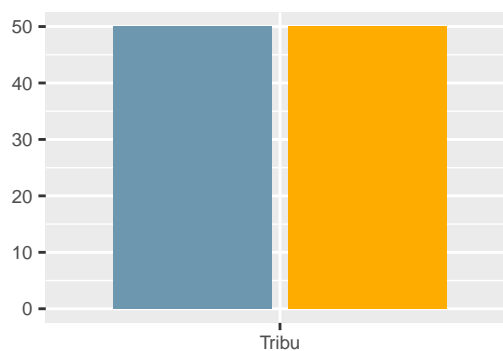
L'âge moyen des résidents de la tribu est de **31.9** ans. Le nombre de personnes âgées de 75 ans ou plus est de **4**.

Eacho - Easo						
Tranche d'âge	1996	%	2014	%	2019	%
0 à 20 ans	46	55,4	32	37,2	44	38,6
21 à 40 ans	23	27,7	28	32,6	32	28,1
41 à 60 ans	10	12,0	19	22,1	21	18,4
61 ans ou plus	4	4,8	7	8,1	17	14,9
Ensemble	83	100,0	86	100,0	114	100,0

Pop. par genre et âge en 2019 (%)



Pop. par genre en 2019 (%)

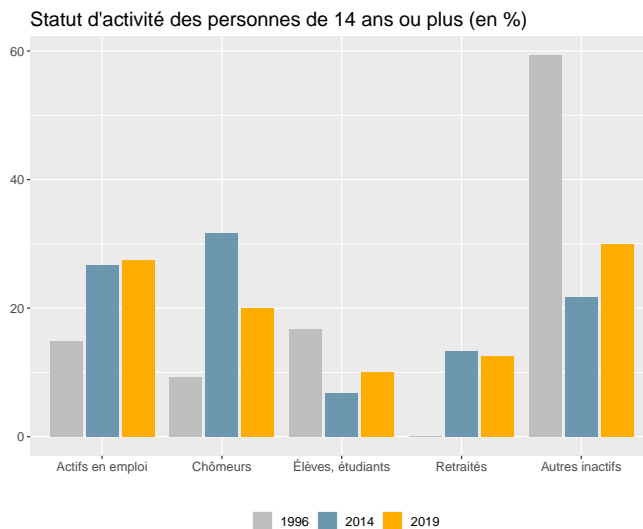


Hommes
 Femmes

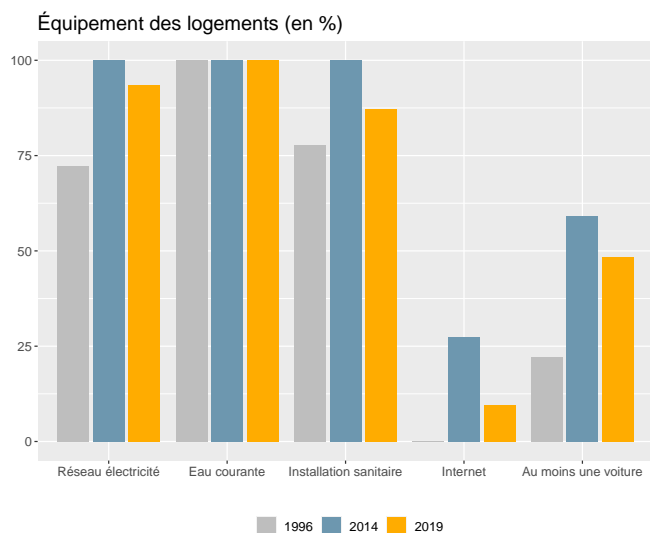
Activité

Dans la tribu, la part des personnes de 15 ans ou plus non scolarisées et diplômées au moins du baccalauréat est de **26,4 %**.

Dans la tribu, en 2019, le taux d'activité des 15-64 ans est de **55,1 %**, le taux d'emploi est de **31,9 %** et le taux de chômage est de **42,1 %**.



Ménages - Logements



En **2019**, **31** ménages sont recensés dans la tribu. Le nombre de ménages est en **hausse** de **40,9 %** par rapport à **2014**.

La taille moyenne des ménages est passée de **4,6** en **1996** à **3,7** en **2019**. Le nombre de ménages de 1 personne est de 5.

En **2019**, **36** logements sont recensés dans la tribu. Le nombre de logements est en **hausse** de **63,6 %** par rapport à **2014**.

La part de résidences principales est de **86,1 %** et celle de résidences secondaires de **11,1 %**.

Sources - définitions

Les données de ce portrait sont issues du **recensement de la population 2019** (Insee – Isee).

Le **taux d'activité** mesure la part des personnes actives (en emploi ou au chômage) dans la population des 15-64 ans.

Le **taux d'emploi** mesure la part des personnes en emploi dans la population des 15-64 ans.

Le **taux de chômage** est le pourcentage de chômeurs dans la population active (actifs occupés + chômeurs).

Un **ménage** désigne l'ensemble des personnes qui partagent la même résidence principale sans que ces personnes soient nécessairement unies par des liens de parenté.

Un **logement** se définit comme un local utilisé pour l'habitation, séparé et indépendant. A ce titre, les habitations précaires et les bateaux sont donc également concernés. Les logements sont répartis en quatre catégories : résidences principales (logements occupés de façon habituelle et à titre principal par une ou plusieurs personnes qui constituent un ménage), résidences secondaires (logements utilisés pour les week-ends, les loisirs ou les vacances), logements occasionnels (logements utilisés occasionnellement pour des raisons professionnelles par exemple) et logements vacants (logement inoccupés, par exemple proposé à la vente ou à la location).