

Portrait du district de La Foa - Sarraméa - Tirï

Aire coutumière : Xârâcùù
Grand chef : KAWA Bergé

Population

Le district compte **704** habitants, soit une **baisse** de **1** % par rapport à **2014**.

L'âge moyen des résidents du district est de **34,7** ans.

Le nombre de personnes âgées de 75 ans ou plus est de **21**.

L'indice de vieillissement est de **32** %.

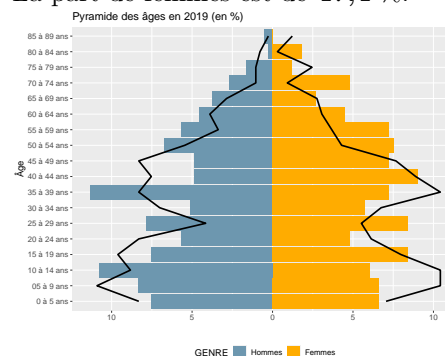
Le taux de dépendance est de **49,5** %.

Tribu	Population
Grand couli	172
Sarraméa	162
Coinde	101
Oui-poin	100
Oua-tom	64
Kouma-Pocquereux	54
Petit couli	51

Population par âge (en %)

La Foa - Sarraméa						
Tranche d'âge	1996	%	2014	%	2019	%
0 à 20 ans	311	43,8	269	37,8	223	31,7
21 à 40 ans	241	33,9	205	28,8	210	29,8
41 à 60 ans	104	14,6	171	24,1	176	25,0
61 ans ou plus	54	7,6	66	9,3	95	13,5
Ensemble	710	100,0	711	100,0	704	100,0

La part de femmes est de **47,4** %.



Trait noir : pyramide en 2014

Diplômes – Activité

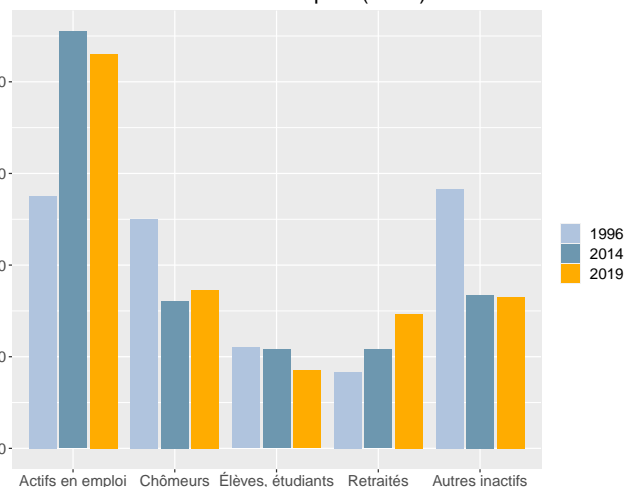
Dans le district, la part des personnes de 15 ans ou plus non scolarisées et diplômées au moins du baccalauréat est de **13,2** %.

Répartition de la population des 15 ans ou plus non scolarisée par niveau de diplôme (en %)

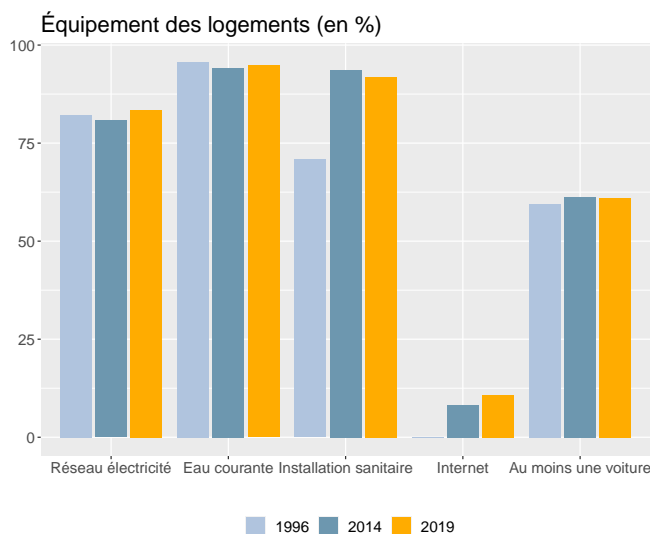
La Foa - Sarraméa			
Diplôme	Hommes	Femmes	Ensemble
Nombre	257	252	509
BEPC ou moins	53,3	53,2	53,2
CAP, BEP	39,3	27,8	33,6
Bac	6,2	17,1	11,6
Bac + 2 ou plus	1,2	2,0	1,6

Dans le district, en 2019, le taux d'activité des 15-64 ans est de **70,1** %, le taux d'emploi est de **49,7** % et le taux de chômage est de **29,1** %.

Statut d'activité des 14 ans ou plus (en %)



Ménages - Logements



En **2019**, **231** ménages sont recensés dans le district, soit une **hausse** de **5,5 %** par rapport à **2014**.

La taille moyenne des ménages est passée de **3,8** en **1996** à **3** en **2019**.

En **2019**, **300** logements sont recensés dans le district. Le nombre de logements est en **hausse** de **37 %** par rapport à **2014**.

La part de résidences principales est de **77 %** et celle de résidences secondaires de **8 %**.

Sources - définitions

Les données de ce portrait sont issues du **recensement de la population 2019** (Insee – Isee).

L'**indice de vieillissement** est le rapport de la population des 65 ans ou plus sur celle des moins de 20 ans. Plus l'indice est élevé, plus le vieillissement est important.

Le **taux de dépendance** est le rapport entre le nombre de personnes à un âge où ils sont généralement inactifs économiquement (c'est à dire moins de 15 ans ou 65 ans ou plus) et le nombre de personnes en âge de travailler (c'est à dire 15-64 ans). Plus l'indice est élevé, plus la dépendance est forte.

Le **taux d'activité** mesure la part des personnes actives (en emploi ou au chômage) dans la population des 15-64 ans.

Le **taux d'emploi** mesure la part des personnes en emploi dans la population des 15-64 ans.

Le **taux de chômage** est le pourcentage de chômeurs dans la population active (actifs occupés + chômeurs).

Un **ménage** désigne l'ensemble des personnes qui partagent la même résidence principale sans que ces personnes soient nécessairement unies par des liens de parenté.

Un **logement** se définit comme un local utilisé pour l'habitation, séparé et indépendant. Les logements sont répartis en quatre catégories : résidences principales, résidences secondaires, logements occasionnels et logements vacants.