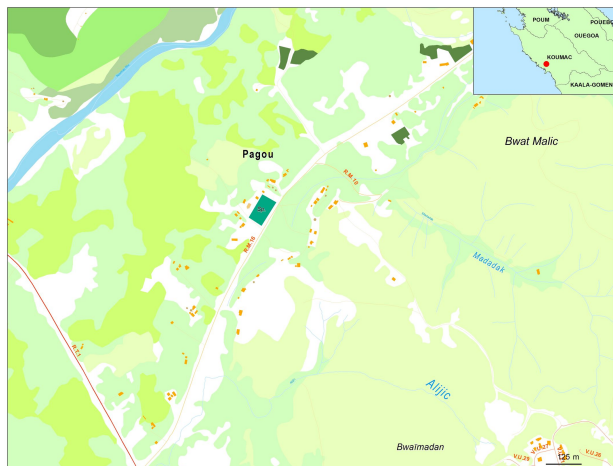


Portrait de la tribu de Pagou -



Commune : Koumac – Nixumwak
Aire coutumière : Hoot ma whaap
District coutumier : Koumac – Tea Nading
Langue Kanak : Kumak
Grand chef : BOARAT William
Petit chef :
Président du conseil :

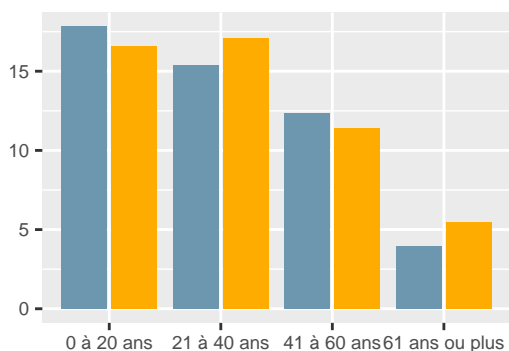
Population

En **2019**, la tribu compte **404** habitants, soit une **baisse de 34,1 %** par rapport à **2014**. Le nombre de personnes qui déclarent appartenir à la tribu sans y résider est de **139**.

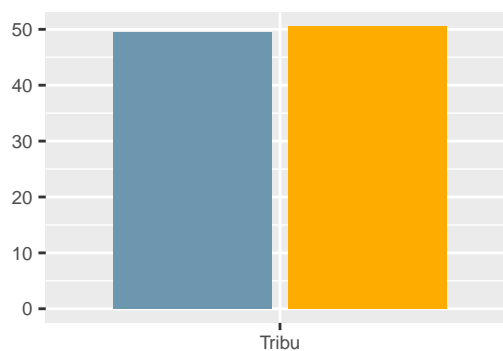
L'âge moyen des résidents de la tribu est de **31** ans. Le nombre de personnes âgées de 75 ans ou plus est de **7**.

| Pagou - | | | | | | |
|-----------------|------------|--------------|------------|--------------|------------|--------------|
| Tranche d'âge | 1996 | % | 2014 | % | 2019 | % |
| 0 à 20 ans | 150 | 45,6 | 220 | 35,9 | 139 | 34,4 |
| 21 à 40 ans | 117 | 35,6 | 198 | 32,3 | 131 | 32,4 |
| 41 à 60 ans | 44 | 13,4 | 150 | 24,5 | 96 | 23,8 |
| 61 ans ou plus | 18 | 5,5 | 45 | 7,3 | 38 | 9,4 |
| Ensemble | 329 | 100,0 | 613 | 100,0 | 404 | 100,0 |

Pop. par genre et âge en 2019 (%)



Pop. par genre en 2019 (%)

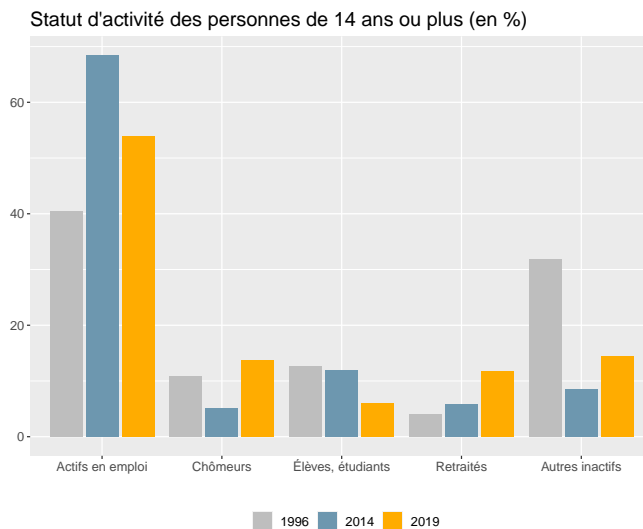


■ Hommes ■ Femmes

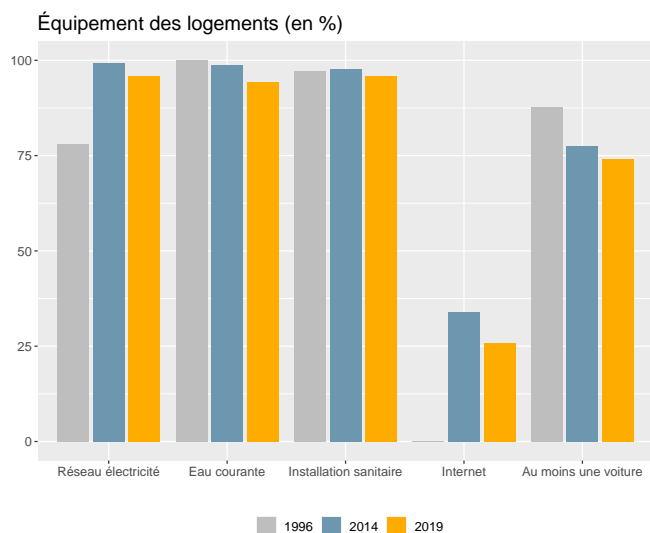
Activité

Dans la tribu, la part des personnes de 15 ans ou plus non scolarisées et diplômées au moins du baccalauréat est de **18,9 %**.

Dans la tribu, en 2019, le taux d'activité des 15-64 ans est de **75,3 %**, le taux d'emploi est de **59,9 %** et le taux de chômage est de **20,4 %**.



Ménages - Logements



En **2019**, **124** ménages sont recensés dans la tribu. Le nombre de ménages est en **baisse** de **28,3 %** par rapport à **2014**.

La taille moyenne des ménages est passée de **4,5** en **1996** à **3,3** en **2019**. Le nombre de ménages de 1 personne est de **24**.

En **2019**, **138** logements sont recensés dans la tribu. Le nombre de logements est en **baisse** de **20,2 %** par rapport à **2014**.

La part de résidences principales est de **89,9 %** et celle de résidences secondaires de **1,4 %**.

Sources - définitions

Les données de ce portrait sont issues du **recensement de la population 2019** (Insee – Isee).

Le **taux d'activité** mesure la part des personnes actives (en emploi ou au chômage) dans la population des 15-64 ans.

Le **taux d'emploi** mesure la part des personnes en emploi dans la population des 15-64 ans.

Le **taux de chômage** est le pourcentage de chômeurs dans la population active (actifs occupés + chômeurs).

Un **ménage** désigne l'ensemble des personnes qui partagent la même résidence principale sans que ces personnes soient nécessairement unies par des liens de parenté.

Un **logement** se définit comme un local utilisé pour l'habitation, séparé et indépendant. A ce titre, les habitations précaires et les bateaux sont donc également concernés. Les logements sont répartis en quatre catégories : résidences principales (logements occupés de façon habituelle et à titre principal par une ou plusieurs personnes qui constituent un ménage), résidences secondaires (logements utilisés pour les week-ends, les loisirs ou les vacances), logements occasionnels (logements utilisés occasionnellement pour des raisons professionnelles par exemple) et logements vacants (logement inoccupés, par exemple proposé à la vente ou à la location).