

# Portrait de la tribu de Koh -



**Commune :** Kouaoua – Kaa Wii Paa  
**Aire coutumière :** Xârâcùù  
**District coutumier :** Kouaoua – Kaa Wii Paa  
**Langue Kanak :** Xârâcùù  
**Grand chef :**  
**Petit chef :** PEMONON Auguste  
**Président du conseil :** HARI Nazaire

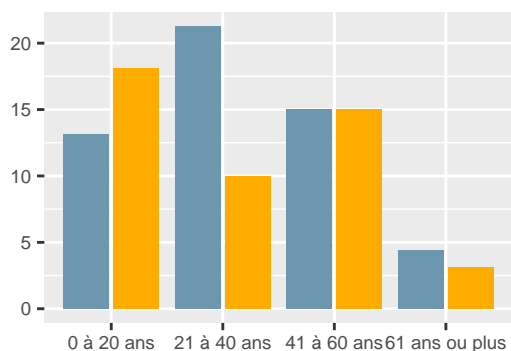
## Population

En **2019**, la tribu compte **160** habitants, soit une **baisse de 9,6 %** par rapport à **2014**. Le nombre de personnes qui déclarent appartenir à la tribu sans y résider est de **130**.

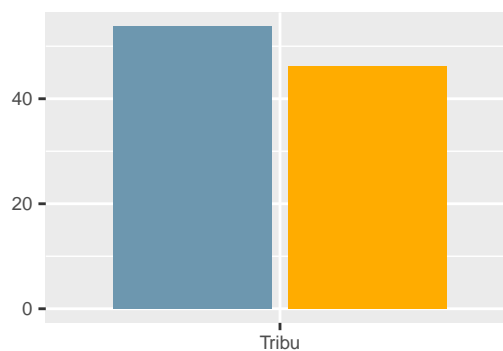
L'âge moyen des résidents de la tribu est de **32.3** ans. Le nombre de personnes âgées de 75 ans ou plus est de **3**.

| Koh -           |            |              |            |              |            |              |
|-----------------|------------|--------------|------------|--------------|------------|--------------|
| Tranche d'âge   | 1996       | %            | 2014       | %            | 2019       | %            |
| 0 à 20 ans      | 68         | 54,8         | 64         | 36,2         | 50         | 31,2         |
| 21 à 40 ans     | 37         | 29,8         | 72         | 40,7         | 50         | 31,2         |
| 41 à 60 ans     | 13         | 10,5         | 28         | 15,8         | 48         | 30,0         |
| 61 ans ou plus  | 6          | 4,8          | 13         | 7,3          | 12         | 7,5          |
| <b>Ensemble</b> | <b>124</b> | <b>100,0</b> | <b>177</b> | <b>100,0</b> | <b>160</b> | <b>100,0</b> |

Pop. par genre et âge en 2019 (%)



Pop. par genre en 2019 (%)



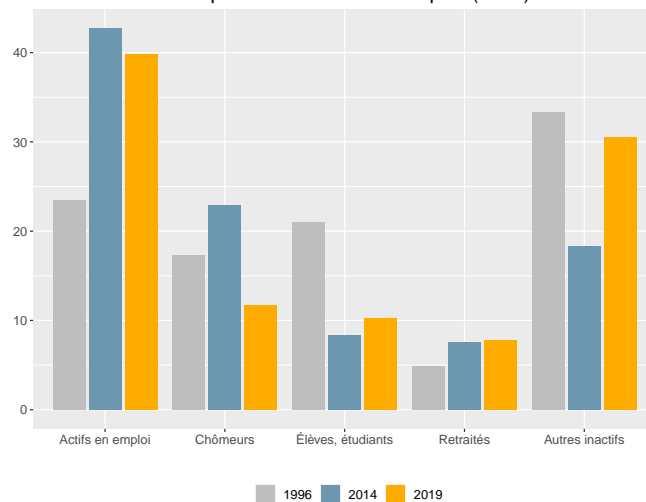
■ Hommes    ■ Femmes

## Activité

Dans la tribu, la part des personnes de 15 ans ou plus non scolarisées et diplômées au moins du baccalauréat est de **11,3 %**.

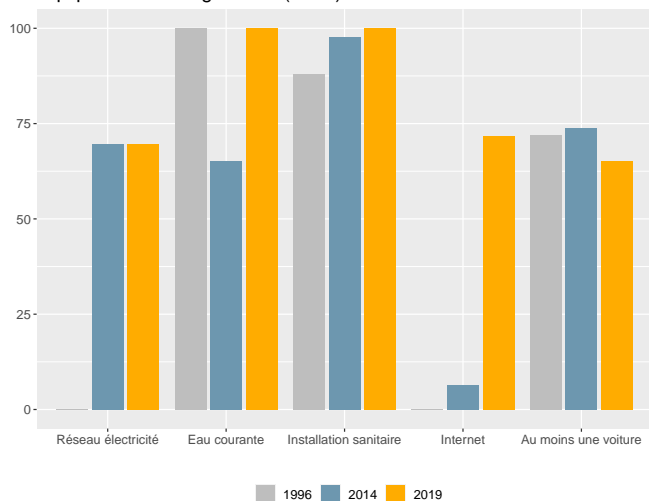
Dans la tribu, en 2019, le taux d'activité des 15-64 ans est de **56,9 %**, le taux d'emploi est de **44 %** et le taux de chômage est de **22,7 %**.

Statut d'activité des personnes de 14 ans ou plus (en %)



## Ménages - Logements

Équipement des logements (en %)



En **2019**, **46** ménages sont recensés dans la tribu. Le nombre de ménages est en **hausse** de **0 %** par rapport à **2014**. La taille moyenne des ménages est passée de **5** en **1996** à **3,5** en **2019**. Le nombre de ménages de 1 personne est de **8**.

En **2019**, **46** logements sont recensés dans la tribu. Le nombre de logements est en **hausse** de **0 %** par rapport à **2014**.

La part de résidences principales est de **100 %** et celle de résidences secondaires de **0 %**.

## Sources - définitions

Les données de ce portrait sont issues du **recensement de la population 2019** (Insee – Isee).

Le **taux d'activité** mesure la part des personnes actives (en emploi ou au chômage) dans la population des 15-64 ans.

Le **taux d'emploi** mesure la part des personnes en emploi dans la population des 15-64 ans.

Le **taux de chômage** est le pourcentage de chômeurs dans la population active (actifs occupés + chômeurs).

Un **ménage** désigne l'ensemble des personnes qui partagent la même résidence principale sans que ces personnes soient nécessairement unies par des liens de parenté.

Un **logement** se définit comme un local utilisé pour l'habitation, séparé et indépendant. A ce titre, les habitations précaires et les bateaux sont donc également concernés. Les logements sont répartis en quatre catégories : résidences principales (logements occupés de façon habituelle et à titre principal par une ou plusieurs personnes qui constituent un ménage), résidences secondaires (logements utilisés pour les week-ends, les loisirs ou les vacances), logements occasionnels (logements utilisés occasionnellement pour des raisons professionnelles par exemple) et logements vacants (logement inoccupés, par exemple proposé à la vente ou à la location).