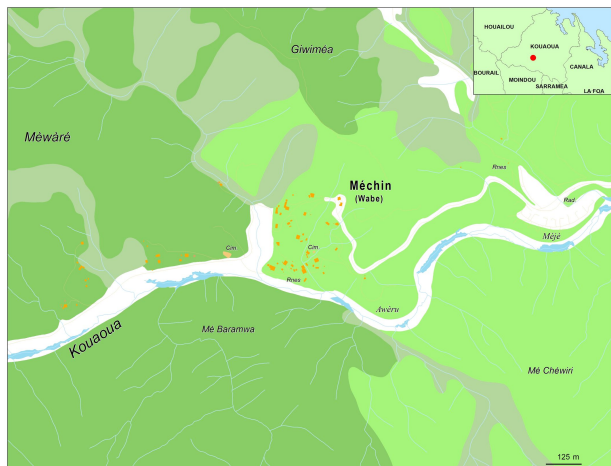


Portrait de la tribu de Méchin - Wabe



Commune : Kouaoua – Kaa Wii Paa
Aire coutumière : Xârâcùù
District coutumier : Kouaoua – Kaa Wii Paa
Langue Kanak : Méa
Grand chef :
Petit chef :
Président du conseil : BEINON Ludovic

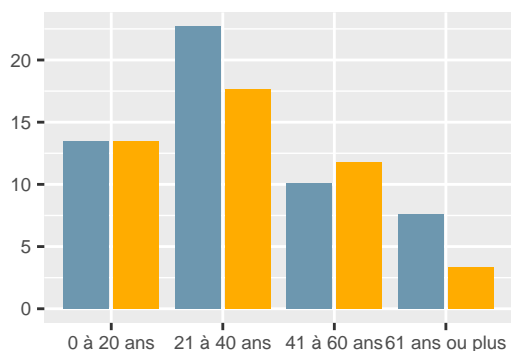
Population

En **2019**, la tribu compte **119** habitants, soit une **hausse** de **0 %** par rapport à **2014**. Le nombre de personnes qui déclarent appartenir à la tribu sans y résider est de **67**.

L'âge moyen des résidents de la tribu est de **33** ans. Le nombre de personnes âgées de 75 ans ou plus est de **4**.

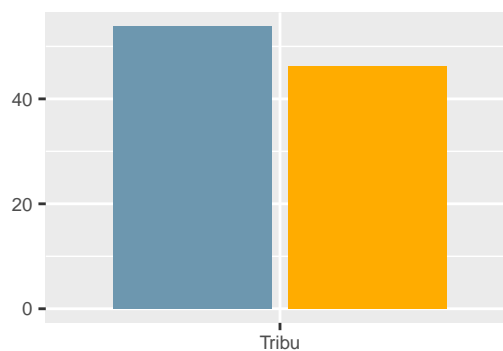
Méchin - Wabe						
Tranche d'âge	1996	%	2014	%	2019	%
0 à 20 ans	26	49,1	35	29,4	32	26,9
21 à 40 ans	16	30,2	47	39,5	48	40,3
41 à 60 ans	7	13,2	30	25,2	26	21,8
61 ans ou plus	4	7,5	7	5,9	13	10,9
Ensemble	53	100,0	119	100,0	119	100,0

Pop. par genre et âge en 2019 (%)



■ Hommes
 ■ Femmes

Pop. par genre en 2019 (%)

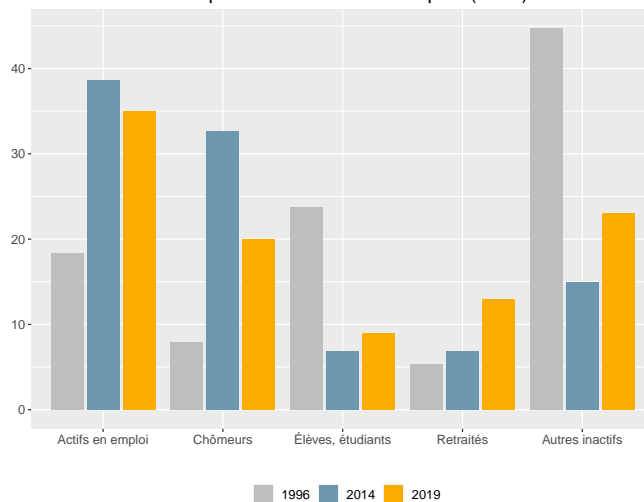


Activité

Dans la tribu, la part des personnes de 15 ans ou plus non scolarisées et diplômées au moins du baccalauréat est de **4.4 %**.

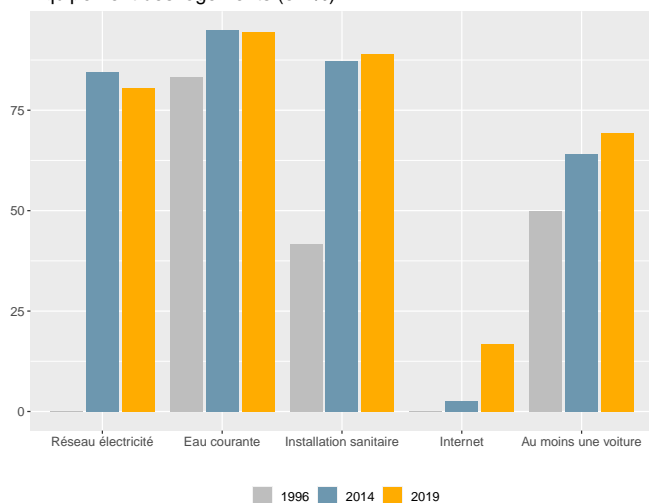
Dans la tribu, en 2019, le taux d'activité des 15-64 ans est de **60 %**, le taux d'emploi est de **37,8 %** et le taux de chômage est de **37 %**.

Statut d'activité des personnes de 14 ans ou plus (en %)



Ménages - Logements

Équipement des logements (en %)



En **2019**, **36** ménages sont recensés dans la tribu. Le nombre de ménages est en **baisse** de **7,7 %** par rapport à **2014**. La taille moyenne des ménages est passée de **4,4** en **1996** à **3,3** en **2019**. Le nombre de ménages de 1 personne est de **8**.

En **2019**, **37** logements sont recensés dans la tribu. Le nombre de logements est en **baisse** de **5,1 %** par rapport à **2014**.

La part de résidences principales est de **97,3 %** et celle de résidences secondaires de **0 %**.

Sources - définitions

Les données de ce portrait sont issues du **recensement de la population 2019** (Insee – Isee).

Le **taux d'activité** mesure la part des personnes actives (en emploi ou au chômage) dans la population des 15-64 ans.

Le **taux d'emploi** mesure la part des personnes en emploi dans la population des 15-64 ans.

Le **taux de chômage** est le pourcentage de chômeurs dans la population active (actifs occupés + chômeurs).

Un **ménage** désigne l'ensemble des personnes qui partagent la même résidence principale sans que ces personnes soient nécessairement unies par des liens de parenté.

Un **logement** se définit comme un local utilisé pour l'habitation, séparé et indépendant. A ce titre, les habitations précaires et les bateaux sont donc également concernés. Les logements sont répartis en quatre catégories : résidences principales (logements occupés de façon habituelle et à titre principal par une ou plusieurs personnes qui constituent un ménage), résidences secondaires (logements utilisés pour les week-ends, les loisirs ou les vacances), logements occasionnels (logements utilisés occasionnellement pour des raisons professionnelles par exemple) et logements vacants (logement inoccupés, par exemple proposé à la vente ou à la location).