

Portrait du district de Kouaoua - Kaa Wii Paa

Aire coutumière : Xârâcùù

Grand chef :

Population

Le district compte **783** habitants, soit une **baisse** de **1,1 %** par rapport à **2014**.

L'âge moyen des résidents du district est de **32,3** ans.

Le nombre de personnes âgées de 75 ans ou plus est de **17**.

L'indice de vieillissement est de **22,6 %**.

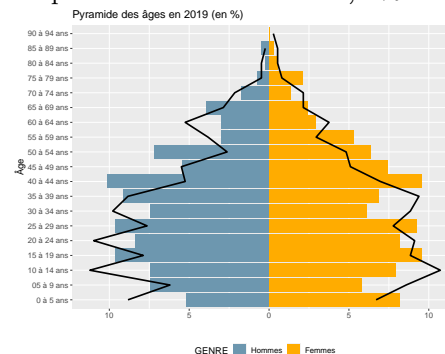
Le taux de dépendance est de **38,6 %**.

Tribu	Population
Amon-Kasiori	218
Koh	160
Méa-Mébara	120
Méchin	119
Ouérou-Pimet	61
Konoyes-Sahoué	59
Ceynon	46

Population par âge (en %)

Kouaoua						
Tranche d'âge	1996	%	2014	%	2019	%
0 à 20 ans	267	47,5	290	36,6	250	31,9
21 à 40 ans	168	29,9	281	35,5	260	33,2
41 à 60 ans	80	14,2	141	17,8	198	25,3
61 ans ou plus	47	8,4	80	10,1	75	9,6
Ensemble	562	100,0	792	100,0	783	100,0

La part de femmes est de **48,3 %**.



Trait noir : pyramide en 2014

Diplômes – Activité

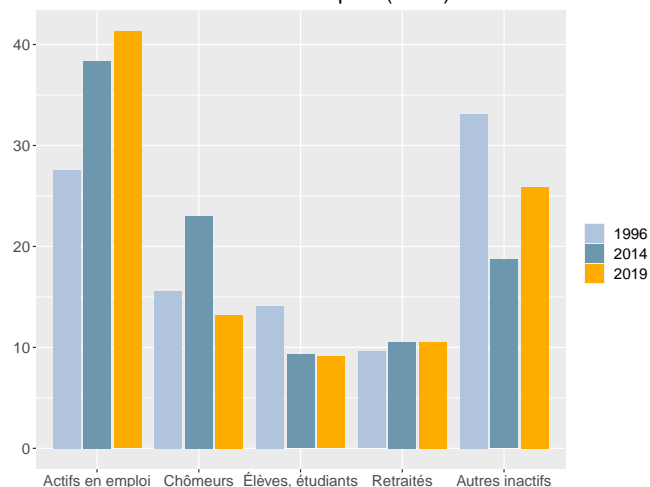
Dans le district, la part des personnes de 15 ans ou plus non scolarisées et diplômées au moins du baccalauréat est de **9,6 %**.

Répartition de la population des 15 ans ou plus non scolarisée par niveau de diplôme (en %)

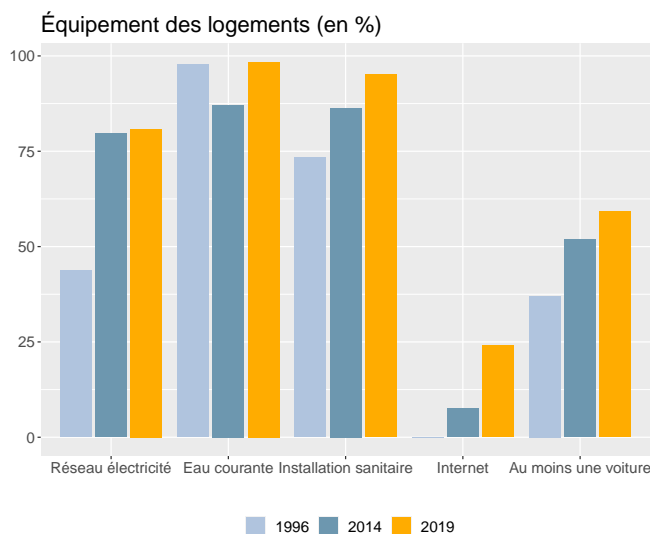
Kouaoua			
Diplôme	Hommes	Femmes	Ensemble
Nombre	300	272	572
BEPC ou moins	60,3	59,9	60,1
CAP, BEP	31,7	28,7	30,2
Bac	5,7	7,7	6,6
Bac + 2 ou plus	2,3	3,7	3,0

Dans le district, en 2019, le taux d'activité des 15-64 ans est de **60,5 %**, le taux d'emploi est de **45,8 %** et le taux de chômage est de **24,3 %**.

Statut d'activité des 14 ans ou plus (en %)



Ménages - Logements



En **2019**, **245** ménages sont recensés dans le district, soit une **hausse** de **8,4 %** par rapport à **2014**.

La taille moyenne des ménages est passée de **4,2** en **1996** à **3,2** en **2019**.

En **2019**, **259** logements sont recensés dans le district. Le nombre de logements est en **hausse** de **14,6 %** par rapport à **2014**.

La part de résidences principales est de **94,6 %** et celle de résidences secondaires de **3,5 %**.

Sources - définitions

Les données de ce portrait sont issues du **recensement de la population 2019** (Insee – Isee).

L'**indice de vieillissement** est le rapport de la population des 65 ans ou plus sur celle des moins de 20 ans. Plus l'indice est élevé, plus le vieillissement est important.

Le **taux de dépendance** est le rapport entre le nombre de personnes à un âge où ils sont généralement inactifs économiquement (c'est à dire moins de 15 ans ou 65 ans ou plus) et le nombre de personnes en âge de travailler (c'est à dire 15-64 ans). Plus l'indice est élevé, plus la dépendance est forte.

Le **taux d'activité** mesure la part des personnes actives (en emploi ou au chômage) dans la population des 15-64 ans.

Le **taux d'emploi** mesure la part des personnes en emploi dans la population des 15-64 ans.

Le **taux de chômage** est le pourcentage de chômeurs dans la population active (actifs occupés + chômeurs).

Un **ménage** désigne l'ensemble des personnes qui partagent la même résidence principale sans que ces personnes soient nécessairement unies par des liens de parenté.

Un **logement** se définit comme un local utilisé pour l'habitation, séparé et indépendant. Les logements sont répartis en quatre catégories : résidences principales, résidences secondaires, logements occasionnels et logements vacants.