

4-POPULATION

Au 26 août 2014, 268 767 personnes ont été recensées en Nouvelle-Calédonie. Depuis le précédent recensement de 2009, la Nouvelle-Calédonie enregistre un **accroissement de sa population** moyen de 1,8 % par an. L'évolution récente de la population de la Nouvelle-Calédonie résulte pour deux tiers du **solde naturel** et pour un tiers du **solde migratoire**. L'accroissement naturel (+15 000 personnes en cinq ans) continue de s'amoin-drir sous l'effet de la baisse de la fécondité. Le solde migratoire apparent fluctue d'une période à l'autre, même s'il est globalement positif depuis le boom du nickel de 1970. Entre 2009 et 2014, il est plutôt élevé : +8 000 personnes, soit 1 600 arrivées nettes par an. Il faut remonter à la période 1989-1996 pour retrouver un flux d'ampleur comparable.

La démographie de la côte Ouest est nettement plus dynamique et l'accroissement de la population des trois provinces est très contrasté. Dans les îles Loyauté, la population a augmenté entre 1989 et 2004 pour atteindre 22 000 habitants sous l'effet d'une forte natalité et d'une émigration relativement faible. Depuis lors, en l'espace de dix ans, la province a perdu 12 % de sa population pour retrouver son niveau de 1989. En province Nord, la population s'est accrue de 16 000 personnes depuis les accords de Matignon (+1,5 % en moyenne par an) pour s'établir à un peu plus de 50 000 habitants en 2014 ; la croissance s'est accélérée depuis 2009 en raison du développement économique généré par les chantiers de l'industrie minière. Les communes de la côte Ouest Voh, Koné, Pouembout et Koumac concentrent l'essentiel des gains de population depuis 1989. Sur la côte Est, la population a augmenté moins fortement (+0,7 % par an) et dans certaines communes, le nombre d'habitants est quasiment stable. La province Sud compte 88 000 habitants de plus qu'en 1989 et atteint 200 000 personnes en 2014. Sa croissance démographique a été la plus soutenue des trois provinces (+2,3 % en moyenne par an) bien qu'en atténuation au fil du temps. Cette forte hausse concerne essentiellement l'**agglomération nouméenne** qui regroupe près de 180 000 habitants : la population y a crû plus vivement dans les communes périphériques (+3,5 % par an) que dans la capitale (+1,7 % par an).

Entre 2009 et 2014, 22 500 personnes, qui résidaient auparavant en Métropole ou à l'étranger, se sont installées en Nouvelle-Calédonie. Compte tenu du solde migratoire apparent, ce sont donc quelque 14 000 personnes qui ont quitté l'archipel au cours de ces cinq années.

► **Accroissement de la population.** *Accroissement total de la population résultant des actions réciproques des naissances, des décès (accroissement naturel) et de la migration (solde migratoire) dans une population durant une période donnée.*

► **Solde naturel.** *Différence entre le nombre de naissances et le nombre de décès enregistrés au cours d'une période. En général le nombre de naissances est supérieur à celui des décès. Mais l'inverse peut se produire, et le solde naturel est alors négatif.*

► **Solde migratoire.** *Différence au cours d'une période entre le nombre de personnes venant résider dans un pays (immigration) et le nombre de celles allant résider à l'étranger (émigration).*

► **Agglomération nouméenne / Grand Nouméa.** *Comprend les communes de Nouméa, Dumbéa, Mont-Dore et Païta.*

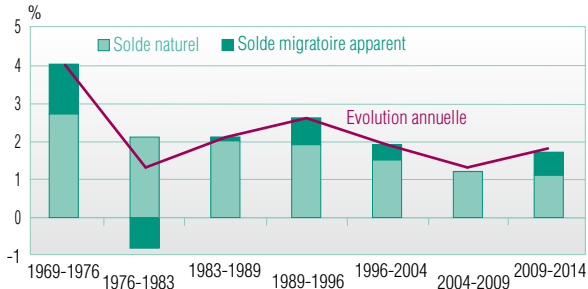
SOURCE [1] INSEE-ISEE, Recensements de la population de la Nouvelle-Calédonie.

VOIR AUSSI

*Rapport sur les flux migratoires externes de la Nouvelle-Calédonie de 1989 à 2009, INSEE 2011 : www.isee.nc
ISEE : www.isee.nc*

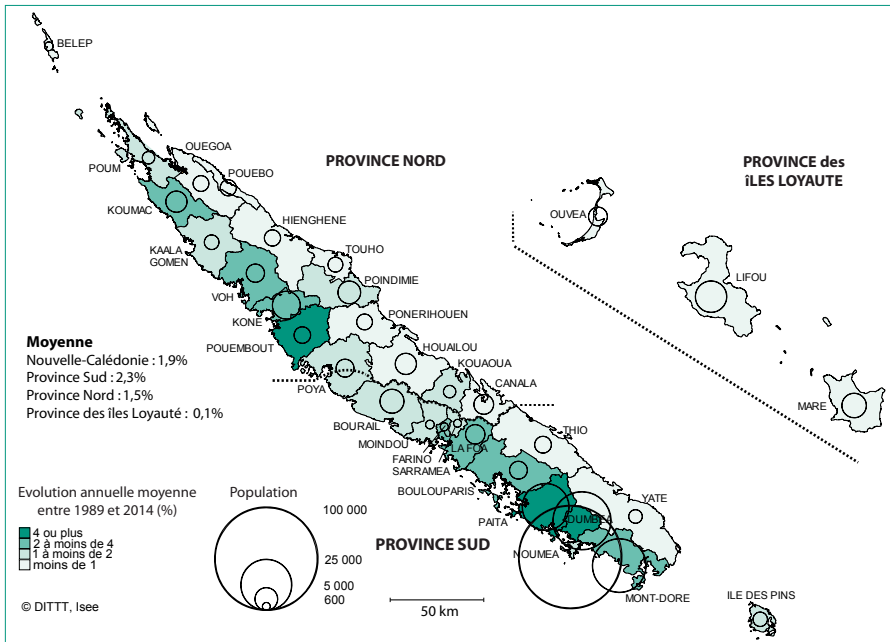
4.4 ACCROISSEMENT DE LA POPULATION

Composantes de la croissance démographique de Nouvelle-Calédonie au cours des périodes intercensitaires [1]



Note de lecture : entre 2009 et 2014, la population s'est accrue de 1,8 %. Le solde naturel et le solde migratoire expliquent respectivement 1,1 point et 0,6 point de pourcentage.

Accroissement démographique des communes de Nouvelle-Calédonie entre 1989 et 2014 [1]

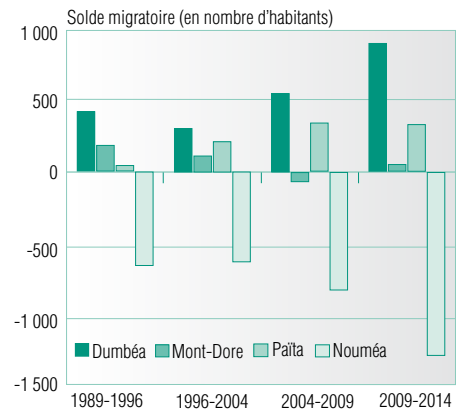


Solde migratoire interne et arrivées externes par région de Nouvelle-Calédonie entre 2004 et 2014 [1]

	2004-2009	2009-2014	2004-2009	2009-2014
Îles Loyauté	-1 697	-454	239	338
Nord-Est	-1 155	-826	456	531
Nord-Ouest	167	1 001	986	2 106
Sud rural	205	33	764	763
Grand-Nouméa	2 480	246	17 800	18 775
Ensemble	0	0	20 245	22 513

Note de lecture : au cours de la période 2004-2009, 239 personnes n'habitent pas en Nouvelle-Calédonie sont venues s'installer dans les îles Loyauté. Au cours de la même période, les îles Loyauté ont perdu 1697 habitants (arrivées depuis une autre province - départs pour une autre province de Nouvelle-Calédonie).

Solde migratoire interne des communes du Grand Nouméa pour chaque période intercensitaire [1]



Note de lecture : sur la période 1989-1996, le solde migratoire interne pour la commune Dumbéa est de 426 habitants. Il y a donc eu plus d'arrivées que de départs. Au contraire, sur la même période, il y a eu plus de départs que d'arrivées dans la commune de Nouméa (car le solde migratoire est négatif).