

# Portrait du district de Poindah -

Aire coutumière : Paicî-Cèmuhi

Grand chef : POADJA Jean

## Population

Le district compte **1 857** habitants, soit une **hausse** de **1,5 %** par rapport à **2014**.

L'âge moyen des résidents du district est de **32,4** ans.

Le nombre de personnes âgées de 75 ans ou plus est de **35**.

L'indice de vieillissement est de **22,9 %**.

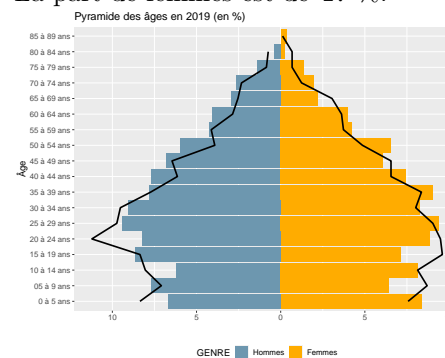
Le taux de dépendance est de **39,8 %**.

Tribu	Population
Netchaot	431
Néami	393
Noelly	252
Poindah	218
Paouta-Baï	216
Bopope	211
Ouaté	136

## Population par âge (en %)

Tranche d'âge	Poindah					
	1996	%	2014	%	2019	%
0 à 20 ans	595	49,4	632	34,5	577	31,1
21 à 40 ans	358	29,7	673	36,8	646	34,8
41 à 60 ans	202	16,8	363	19,8	449	24,2
61 ans ou plus	49	4,1	162	8,9	185	10,0
<b>Ensemble</b>	<b>1 204</b>	<b>100,0</b>	<b>1 830</b>	<b>100,0</b>	<b>1 857</b>	<b>100,0</b>

La part de femmes est de **47 %**.



Trait noir : pyramide en 2014

## Diplômes – Activité

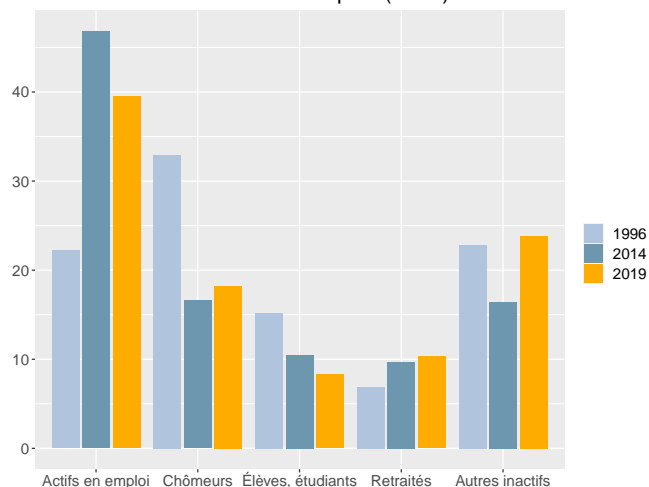
Dans le district, la part des personnes de 15 ans ou plus non scolarisées et diplômées au moins du baccalauréat est de **15,5 %**.

### Répartition de la population des 15 ans ou plus non scolarisée par niveau de diplôme (en %)

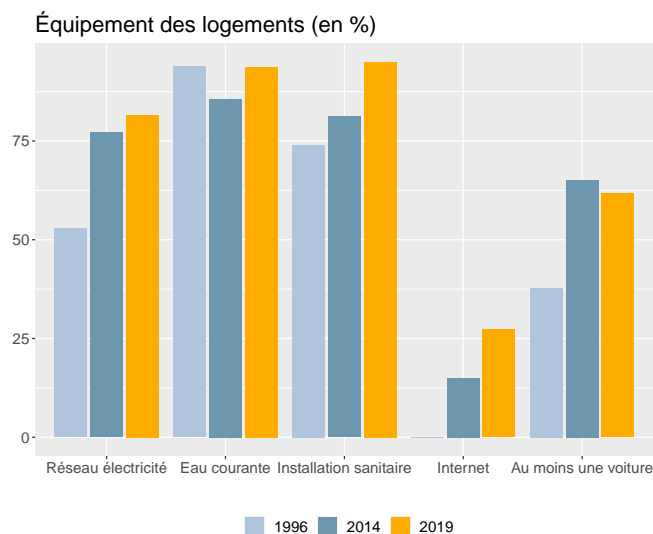
Diplôme	Poindah		
	Hommes	Femmes	Ensemble
<b>Nombre</b>	<b>733</b>	<b>626</b>	<b>1 359</b>
BEPC ou moins	57,4	53,5	55,6
CAP, BEP	30,8	26,5	28,8
Bac	8,5	16,5	12,1
Bac + 2 ou plus	3,3	3,5	3,4

Dans le district, en 2019, le taux d'activité des 15-64 ans est de **64,1 %**, le taux d'emploi est de **43,8 %** et le taux de chômage est de **31,6 %**.

### Statut d'activité des 14 ans ou plus (en %)



## Ménages - Logements



En **2019**, **483** ménages sont recensés dans le district, soit une **baisse** de **3,6** % par rapport à **2014**.

La taille moyenne des ménages est passée de **4,9** en **1996** à **3,8** en **2019**.

En **2019**, **574** logements sont recensés dans le district. Le nombre de logements est en **hausse** de **14,6** % par rapport à **2014**.

La part de résidences principales est de **84,1** % et celle de résidences secondaires de **7** %.

## Sources - définitions

Les données de ce portrait sont issues du **recensement de la population 2019** (Insee – Isee).

L'**indice de vieillissement** est le rapport de la population des 65 ans ou plus sur celle des moins de 20 ans. Plus l'indice est élevé, plus le vieillissement est important.

Le **taux de dépendance** est le rapport entre le nombre de personnes à un âge où ils sont généralement inactifs économiquement (c'est à dire moins de 15 ans ou 65 ans ou plus) et le nombre de personnes en âge de travailler (c'est à dire 15-64 ans). Plus l'indice est élevé, plus la dépendance est forte.

Le **taux d'activité** mesure la part des personnes actives (en emploi ou au chômage) dans la population des 15-64 ans.

Le **taux d'emploi** mesure la part des personnes en emploi dans la population des 15-64 ans.

Le **taux de chômage** est le pourcentage de chômeurs dans la population active (actifs occupés + chômeurs).

Un **ménage** désigne l'ensemble des personnes qui partagent la même résidence principale sans que ces personnes soient nécessairement unies par des liens de parenté.

Un **logement** se définit comme un local utilisé pour l'habitation, séparé et indépendant. Les logements sont répartis en quatre catégories : résidences principales, résidences secondaires, logements occasionnels et logements vacants.