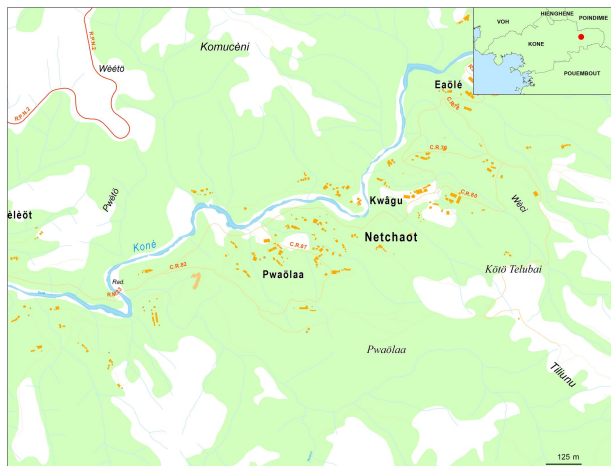


Portrait de la tribu de Netchaot - Hêcaaoilé



Commune : Koné – Koohnê
Aire coutumière : Paicî-Cèmuhi
District coutumier : Poindah –
Langue Kanak : Paicî, Camuki
Grand chef : POADJA Jean
Petit chef : WARU André
Président du conseil : GOROMIDO Samuel

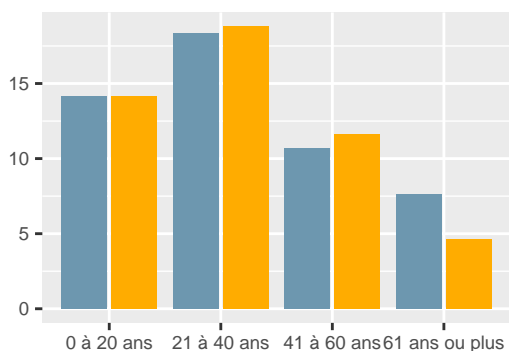
Population

En **2019**, la tribu compte **431** habitants, soit une **baisse de 10,2 %** par rapport à **2014**. Le nombre de personnes qui déclarent appartenir à la tribu sans y résider est de **197**.

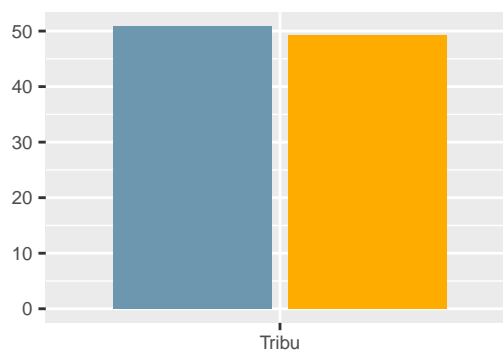
L'âge moyen des résidents de la tribu est de **33.3** ans. Le nombre de personnes âgées de 75 ans ou plus est de **8**.

| Netchaot - Hêcaaoilé | | | | | | |
|----------------------|------------|--------------|------------|--------------|------------|--------------|
| Tranche d'âge | 1996 | % | 2014 | % | 2019 | % |
| 0 à 20 ans | 172 | 53,6 | 154 | 32,1 | 122 | 28,3 |
| 21 à 40 ans | 89 | 27,7 | 192 | 40,0 | 160 | 37,1 |
| 41 à 60 ans | 50 | 15,6 | 87 | 18,1 | 96 | 22,3 |
| 61 ans ou plus | 10 | 3,1 | 47 | 9,8 | 53 | 12,3 |
| Ensemble | 321 | 100,0 | 480 | 100,0 | 431 | 100,0 |

Pop. par genre et âge en 2019 (%)



Pop. par genre en 2019 (%)



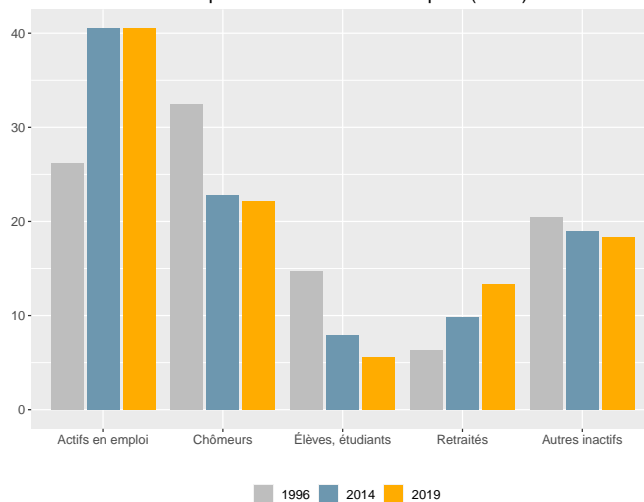
■ Hommes ■ Femmes

Activité

Dans la tribu, la part des personnes de 15 ans ou plus non scolarisées et diplômées au moins du baccalauréat est de **17,2 %**.

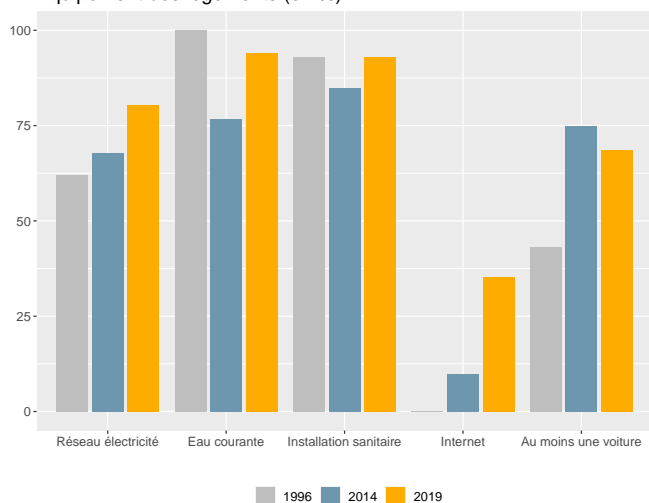
Dans la tribu, en 2019, le taux d'activité des 15-64 ans est de **71,1 %**, le taux d'emploi est de **45,6 %** et le taux de chômage est de **35,9 %**.

Statut d'activité des personnes de 14 ans ou plus (en %)



Ménages - Logements

Équipement des logements (en %)



En **2019**, **102** ménages sont recensés dans la tribu. Le nombre de ménages est en **baisse** de **8,9 %** par rapport à **2014**.

La taille moyenne des ménages est passée de **5,5** en **1996** à **4,2** en **2019**. Le nombre de ménages de 1 personne est de **14**.

En **2019**, **116** logements sont recensés dans la tribu. Le nombre de logements est en **hausse** de **3,6 %** par rapport à **2014**.

La part de résidences principales est de **87,9 %** et celle de résidences secondaires de **9,5 %**.

Sources - définitions

Les données de ce portrait sont issues du **recensement de la population 2019** (Insee – Isee).

Le **taux d'activité** mesure la part des personnes actives (en emploi ou au chômage) dans la population des 15-64 ans.

Le **taux d'emploi** mesure la part des personnes en emploi dans la population des 15-64 ans.

Le **taux de chômage** est le pourcentage de chômeurs dans la population active (actifs occupés + chômeurs).

Un **ménage** désigne l'ensemble des personnes qui partagent la même résidence principale sans que ces personnes soient nécessairement unies par des liens de parenté.

Un **logement** se définit comme un local utilisé pour l'habitation, séparé et indépendant. A ce titre, les habitations précaires et les bateaux sont donc également concernés. Les logements sont répartis en quatre catégories : résidences principales (logements occupés de façon habituelle et à titre principal par une ou plusieurs personnes qui constituent un ménage), résidences secondaires (logements utilisés pour les week-ends, les loisirs ou les vacances), logements occasionnels (logements utilisés occasionnellement pour des raisons professionnelles par exemple) et logements vacants (logement inoccupés, par exemple proposé à la vente ou à la location).