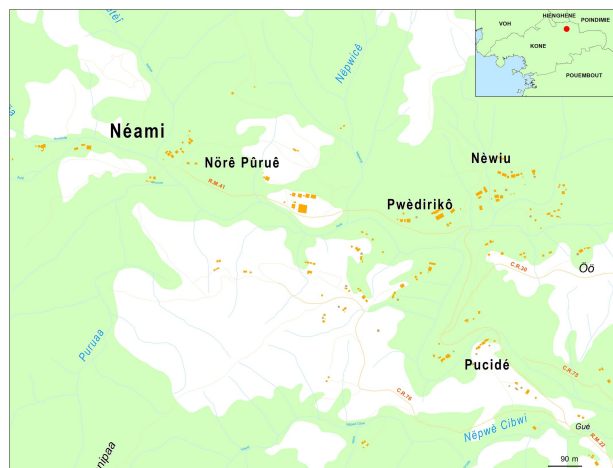


Portrait de la tribu de Néami - Näämi



Commune : Koné – Koohnê
Aire coutumière : Paicî-Cèmuhi
District coutumier : Poindah –
Langue Kanak : Paicî
Grand chef : POADJA Jean
Petit chef : NADU-MAINA Frédéric
Président du conseil : POUYA Hilaire

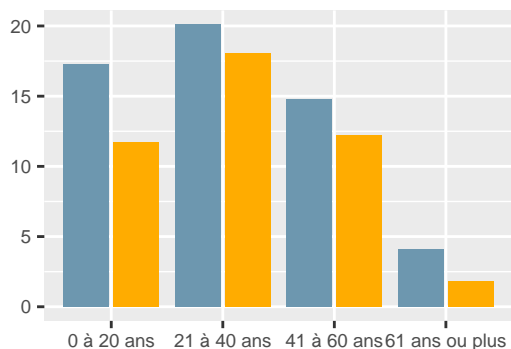
Population

En **2019**, la tribu compte **393** habitants, soit une **hausse de 50,6 %** par rapport à **2014**. Le nombre de personnes qui déclarent appartenir à la tribu sans y résider est de **46**.

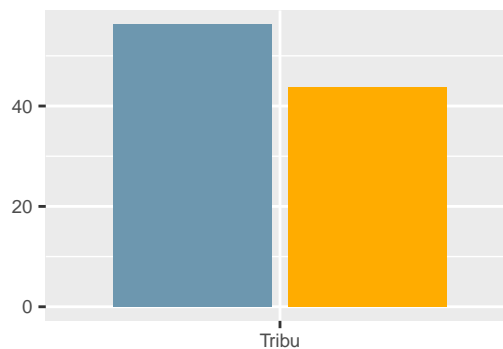
L'âge moyen des résidents de la tribu est de **31.6** ans. Le nombre de personnes âgées de 75 ans ou plus est de **4**.

Néami - Näämi						
Tranche d'âge	1996	%	2014	%	2019	%
0 à 20 ans	101	50,2	86	33,0	114	29,0
21 à 40 ans	52	25,9	104	39,8	150	38,2
41 à 60 ans	39	19,4	49	18,8	106	27,0
61 ans ou plus	9	4,5	22	8,4	23	5,9
Ensemble	201	100,0	261	100,0	393	100,0

Pop. par genre et âge en 2019 (%)



Pop. par genre en 2019 (%)



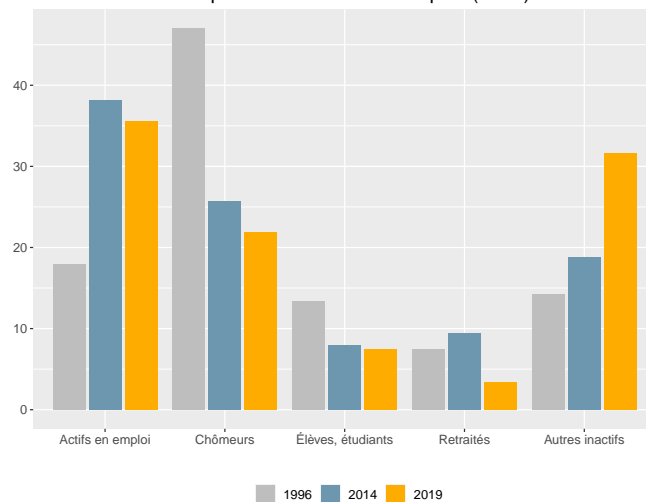
■ Hommes
 ■ Femmes

Activité

Dans la tribu, la part des personnes de 15 ans ou plus non scolarisées et diplômées au moins du baccalauréat est de **4.4** %.

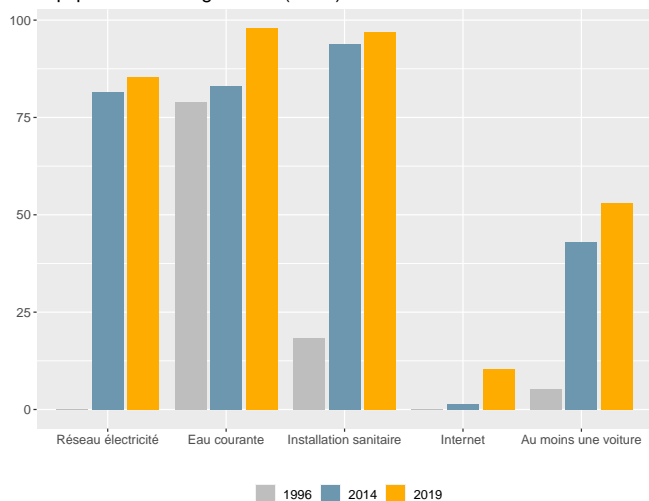
Dans la tribu, en 2019, le taux d'activité des 15-64 ans est de **60,3** %, le taux d'emploi est de **37,4** % et le taux de chômage est de **38** %.

Statut d'activité des personnes de 14 ans ou plus (en %)



Ménages - Logements

Équipement des logements (en %)



En **2019**, **96** ménages sont recensés dans la tribu. Le nombre de ménages est en **hausse** de **47,7** % par rapport à **2014**.

La taille moyenne des ménages est passée de **5,3** en **1996** à **4,1** en **2019**. Le nombre de ménages de 1 personne est de **20**.

En **2019**, **103** logements sont recensés dans la tribu. Le nombre de logements est en **hausse** de **58,5** % par rapport à **2014**.

La part de résidences principales est de **93,2** % et celle de résidences secondaires de **1** %.

Sources - définitions

Les données de ce portrait sont issues du **recensement de la population 2019** (Insee – Isee).

Le **taux d'activité** mesure la part des personnes actives (en emploi ou au chômage) dans la population des 15-64 ans.

Le **taux d'emploi** mesure la part des personnes en emploi dans la population des 15-64 ans.

Le **taux de chômage** est le pourcentage de chômeurs dans la population active (actifs occupés + chômeurs).

Un **ménage** désigne l'ensemble des personnes qui partagent la même résidence principale sans que ces personnes soient nécessairement unies par des liens de parenté.

Un **logement** se définit comme un local utilisé pour l'habitation, séparé et indépendant. A ce titre, les habitations précaires et les bateaux sont donc également concernés. Les logements sont répartis en quatre catégories : résidences principales (logements occupés de façon habituelle et à titre principal par une ou plusieurs personnes qui constituent un ménage), résidences secondaires (logements utilisés pour les week-ends, les loisirs ou les vacances), logements occasionnels (logements utilisés occasionnellement pour des raisons professionnelles par exemple) et logements vacants (logement inoccupés, par exemple proposé à la vente ou à la location).