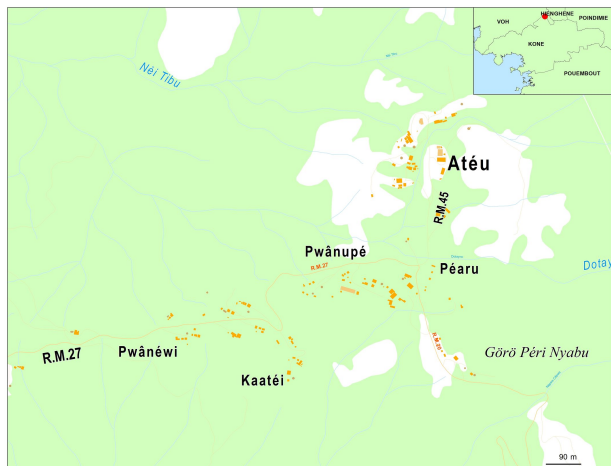


Portrait de la tribu de Atéou - Atéu



Commune : Koné – Koohnê
 Aire coutumière : Paicî-Cèmuhi
 District coutumier : Baco –
 Langue Kanak : Paicî
 Grand chef :
 Petit chef :
 Président du conseil : TIMAOU Bernard

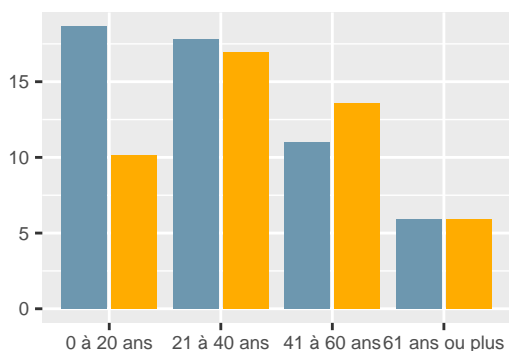
Population

En 2019, la tribu compte **118** habitants, soit une **baisse de 29,3 %** par rapport à **2014**. Le nombre de personnes qui déclarent appartenir à la tribu sans y résider est de **134**.

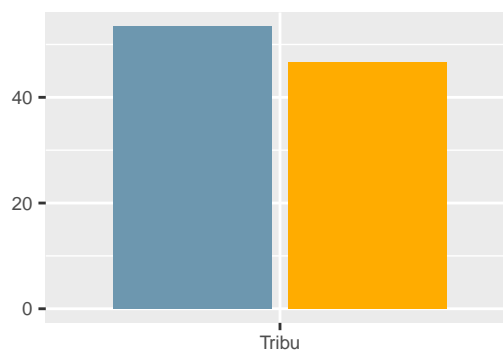
L'âge moyen des résidents de la tribu est de **33.2** ans. Le nombre de personnes âgées de 75 ans ou plus est de **3**.

Atéou - Atéu						
Tranche d'âge	1996	%	2014	%	2019	%
0 à 20 ans	58	44,6	55	32,9	34	28,8
21 à 40 ans	48	36,9	60	35,9	41	34,7
41 à 60 ans	16	12,3	42	25,1	29	24,6
61 ans ou plus	8	6,2	10	6,0	14	11,9
Ensemble	130	100,0	167	100,0	118	100,0

Pop. par genre et âge en 2019 (%)



Pop. par genre en 2019 (%)

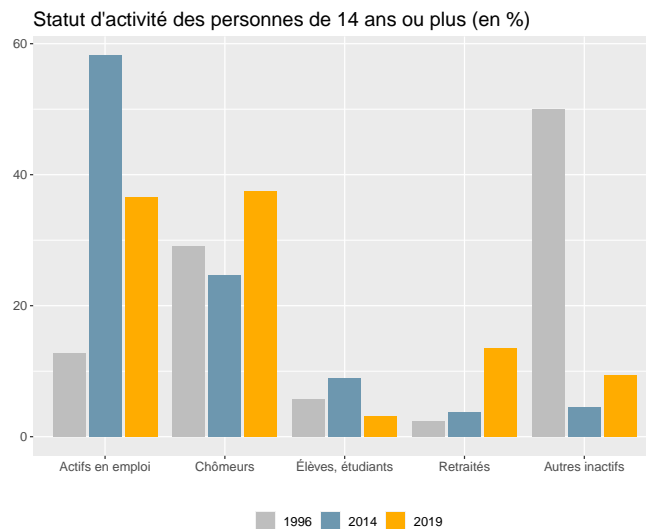


Hommes Femmes

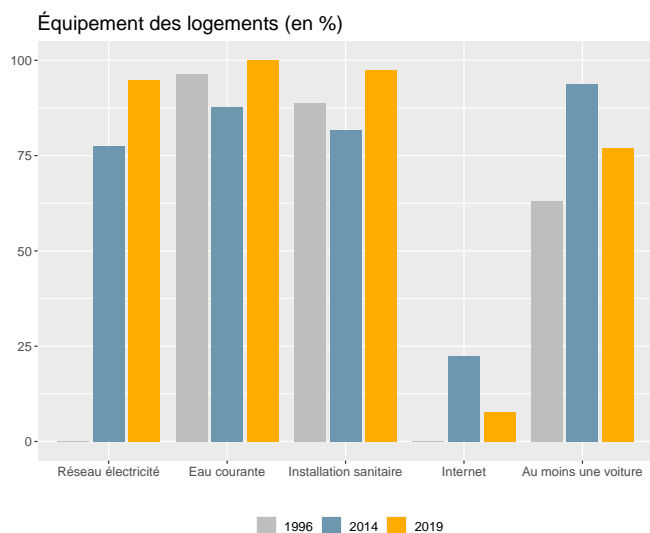
Activité

Dans la tribu, la part des personnes de 15 ans ou plus non scolarisées et diplômées au moins du baccalauréat est de **21,5 %**.

Dans la tribu, en 2019, le taux d'activité des 15-64 ans est de **80,5 %**, le taux d'emploi est de **39,1 %** et le taux de chômage est de **51,4 %**.



Ménages - Logements



En **2019**, **39** ménages sont recensés dans la tribu. Le nombre de ménages est en **baisse** de **20,4 %** par rapport à **2014**.

La taille moyenne des ménages est passée de **4,8** en **1996** à **3** en **2019**. Le nombre de ménages de 1 personne est de **8**.

En **2019**, **65** logements sont recensés dans la tribu. Le nombre de logements est en **hausse** de **32,7 %** par rapport à **2014**.

La part de résidences principales est de **60 %** et celle de résidences secondaires de **6,2 %**.

Sources - définitions

Les données de ce portrait sont issues du **recensement de la population 2019** (Insee – Isee).

Le **taux d'activité** mesure la part des personnes actives (en emploi ou au chômage) dans la population des 15-64 ans.

Le **taux d'emploi** mesure la part des personnes en emploi dans la population des 15-64 ans.

Le **taux de chômage** est le pourcentage de chômeurs dans la population active (actifs occupés + chômeurs).

Un **ménage** désigne l'ensemble des personnes qui partagent la même résidence principale sans que ces personnes soient nécessairement unies par des liens de parenté.

Un **logement** se définit comme un local utilisé pour l'habitation, séparé et indépendant. A ce titre, les habitations précaires et les bateaux sont donc également concernés. Les logements sont répartis en quatre catégories : résidences principales (logements occupés de façon habituelle et à titre principal par une ou plusieurs personnes qui constituent un ménage), résidences secondaires (logements utilisés pour les week-ends, les loisirs ou les vacances), logements occasionnels (logements utilisés occasionnellement pour des raisons professionnelles par exemple) et logements vacants (logement inoccupés, par exemple proposé à la vente ou à la location).