

Portrait des résidents en tribu de la commune de Kaala_Gomen

Population

La commune compte **1 803** habitants, soit une **baisse de 18,2 %** par rapport à **2014**.

Dans la commune, **1 027** habitants résident en tribu, soit une **baisse de 18,6 %** par rapport à **2014**

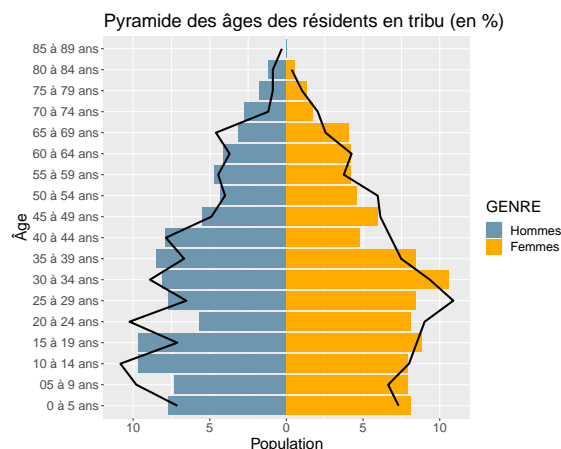
La commune comporte **11** tribu(s) et **2** district(s).

L'âge moyen des résidents en tribu de la commune est de **32,1** ans. Le nombre de personnes âgées de 75 ans ou plus est de **27**.

L'indice de vieillissement des résidents en tribu est de **25,3 %**.

Le taux de dépendance des résidents en tribu est de **48,6 %**.

Dans l'ensemble des tribus de la commune, la part de femmes est de **50,6 %**.



Trait noir : pyramide en 2014

Population par âge (en %)

| Tranche d'âge | Tribus de Kaala_Gomen | | | | | | Kaala_Gomen | |
|-----------------|-----------------------|--------------|--------------|--------------|--------------|--------------|--------------|--|
| | 1996 | % | 2014 | % | 2019 | % | 2019 % | |
| 0 à 20 ans | 518 | 46,8 | 439 | 34,8 | 354 | 34,5 | 33,5 | |
| 21 à 40 ans | 322 | 29,1 | 430 | 34,1 | 346 | 33,7 | 31,2 | |
| 41 à 60 ans | 189 | 17,1 | 266 | 21,1 | 208 | 20,3 | 22,5 | |
| 61 ans ou plus | 79 | 7,1 | 127 | 10,1 | 119 | 11,6 | 12,8 | |
| Ensemble | 1 108 | 100,0 | 1 262 | 100,0 | 1 027 | 100,0 | 100,0 | |

Diplômes – Activité

Dans l'ensemble des tribus de la commune, la part des personnes de 15 ans ou plus diplômées au moins du baccalauréat est de **11,2 %**. Cette part est de **17,2 %** dans la commune.

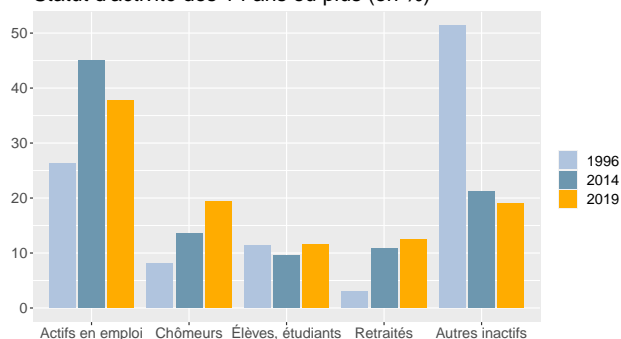
Répartition de la population des 15 ans ou plus non scolarisée par niveau de diplôme (en %)

| Diplôme | Tribus de Kaala_Gomen | | | Kaala_Gomen |
|-----------------|-----------------------|------------|------------|-------------|
| | Hommes | Femmes | Ensemble | |
| Nombre | 352 | 354 | 706 | |
| BEPC ou moins | 67,0 | 57,1 | 62,0 | 55,4 |
| CAP, BEP | 26,1 | 27,4 | 26,8 | 27,4 |
| Bac | 4,5 | 12,7 | 8,6 | 12,5 |
| Bac + 2 ou plus | 2,3 | 2,8 | 2,5 | 4,7 |

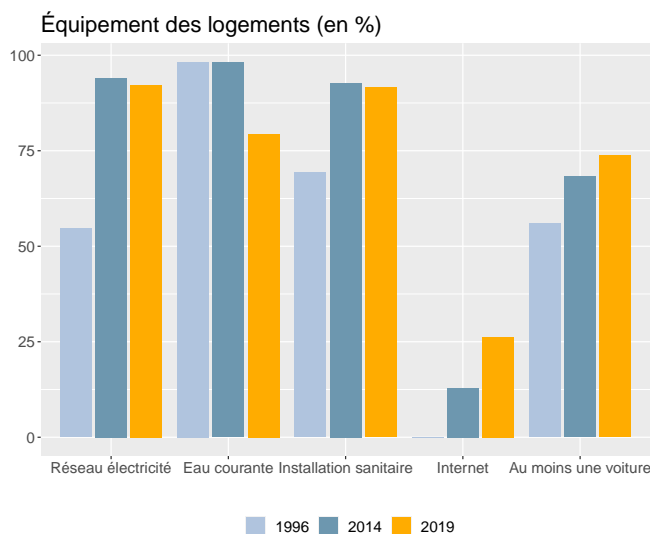
Dans l'ensemble des tribus de la commune, en 2019, le taux d'activité des 15-64 ans est de **65,7 %**, le taux d'emploi est de **43,4 %** et le taux de chômage est de **33,9 %**.

Dans la commune, le taux d'activité des 15-64 ans est de **67,3 %**, le taux d'emploi est de **49,9 %** et le taux de chômage est de **25,9 %**.

Statut d'activité des 14 ans ou plus (en %)



Ménages - Logements



En **2019**, **540** ménages sont recensés, dont **282** ménages en tribu. Le nombre de ménages résidant en tribu est en **baisse** de **11,6 %** par rapport à **2014**.

La taille moyenne des ménages en tribu est passée de **4,9** en **1996** à **3,6** en **2019**.

En **2019**, **613** logements sont recensés, dont **289** en tribu. Le nombre de logements situés en tribu est en **baisse** de **9,4 %** par rapport à **2014**.

Dans l'ensemble des tribus de la commune, la part de résidences principales est de **97,6 %** et celle de résidences secondaires de **0,7 %**.

Sources - définitions

Les données de ce portrait sont issues du **recensement de la population 2019** (Insee – Isee).

L'**indice de vieillissement** est le rapport de la population des 65 ans ou plus sur celle des moins de 20 ans. Plus l'indice est élevé, plus le vieillissement est important.

Le **taux de dépendance** est le rapport entre le nombre de personnes à un âge où ils sont généralement inactifs économiquement (c'est à dire moins de 15 ans ou 65 ans ou plus) et le nombre de personnes en âge de travailler (c'est à dire 15-64 ans). Plus l'indice est élevé, plus la dépendance est forte.

Le **taux d'activité** mesure la part des personnes actives (en emploi ou au chômage) dans la population des 15-64 ans.

Le **taux d'emploi** mesure la part des personnes en emploi dans la population des 15-64 ans.

Le **taux de chômage** est le pourcentage de chômeurs dans la population active (actifs occupés + chômeurs).

Un **ménage** désigne l'ensemble des personnes qui partagent la même résidence principale sans que ces personnes soient nécessairement unies par des liens de parenté.

Un **logement** se définit comme un local utilisé pour l'habitation, séparé et indépendant. Les logements sont répartis en quatre catégories : résidences principales, résidences secondaires, logements occasionnels et logements vacants.