

# Portrait des résidents en tribu de la commune de Ile\_des\_pins

## Population

La commune compte **2 037** habitants, soit une **hausse** de **4 %** par rapport à **2014**.

Dans la commune, **2 028** habitants résident en tribu, soit une **hausse** de **3,7 %** par rapport à **2014**

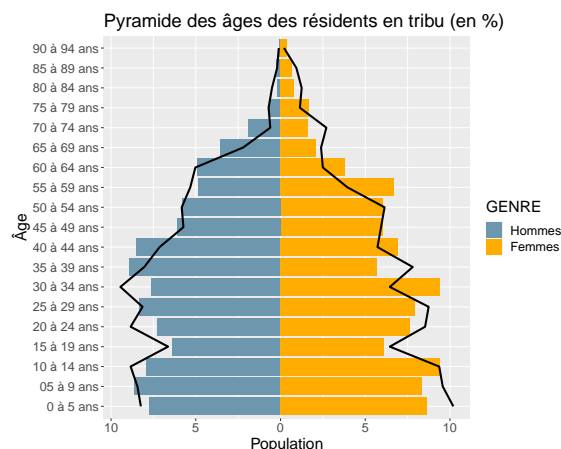
La commune comporte **9** tribu(s) et **1** district(s).

L'âge moyen des résidents en tribu de la commune est de **32,5** ans. Le nombre de personnes âgées de 75 ans ou plus est de **49**.

L'indice de vieillissement des résidents en tribu est de **22,3 %**.

Le taux de dépendance des résidents en tribu est de **47,9 %**.

Dans l'ensemble des tribus de la commune, la part de femmes est de **49,2 %**.



Trait noir : pyramide en 2014

## Population par âge (en %)

Tranche d'âge	Tribus de Ile_des_pins				Ile_des_pins		
	1996	%	2014	%	2019	%	
0 à 20 ans	513	47,7	691	35,3	664	32,7	32,7
21 à 40 ans	328	30,5	647	33,1	649	32,0	32,1
41 à 60 ans	160	14,9	434	22,2	503	24,8	24,7
61 ans ou plus	75	7,0	184	9,4	212	10,5	10,5
<b>Ensemble</b>	<b>1 076</b>	<b>100,0</b>	<b>1 956</b>	<b>100,0</b>	<b>2 028</b>	<b>100,0</b>	<b>100,0</b>

## Diplômes – Activité

Dans l'ensemble des tribus de la commune, la part des personnes de 15 ans ou plus diplômées au moins du baccalauréat est de **20.5 %**. Cette part est de **20.5 %** dans la commune.

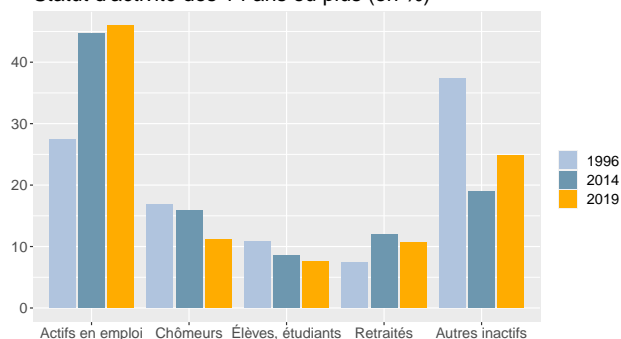
### Répartition de la population des 15 ans ou plus non scolarisée par niveau de diplôme (en %)

Diplôme	Tribus de Ile_des_pins			Ile_des_pins
	Hommes	Femmes	Ensemble	
<b>Nombre</b>	<b>744</b>	<b>686</b>	<b>1 430</b>	
BEPC ou moins	46,6	47,4	47,0	46,9
CAP, BEP	35,8	29,0	32,5	32,5
Bac	12,9	17,3	15,0	15,0
Bac + 2 ou plus	4,7	6,3	5,5	5,5

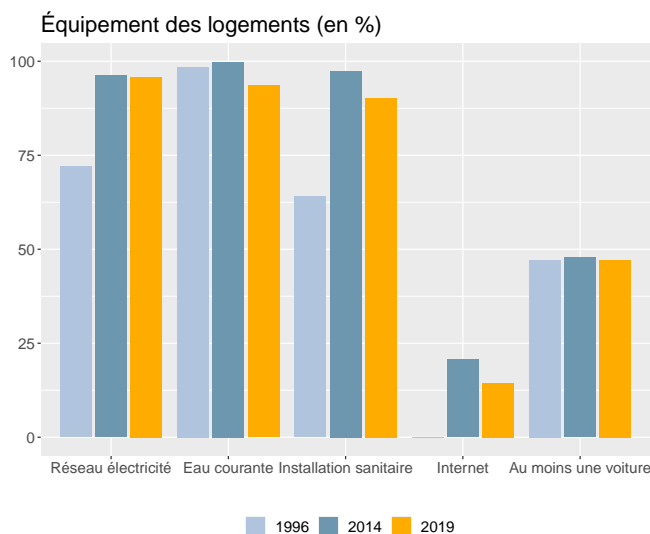
Dans l'ensemble des tribus de la commune, en 2019, le taux d'activité des 15-64 ans est de **63,6 %**, le taux d'emploi est de **51,1 %** et le taux de chômage est de **19,6 %**.

Dans la commune, le taux d'activité des 15-64 ans est de **63,7 %**, le taux d'emploi est de **51,2 %** et le taux de chômage est de **19,6 %**.

Statut d'activité des 14 ans ou plus (en %)



## Ménages - Logements



En **2019**, **661** ménages sont recensés, dont **660** ménages en tribu. Le nombre de ménages résidant en tribu est en **hausse** de **24,3 %** par rapport à **2014**.

La taille moyenne des ménages en tribu est passée de **4,1** en **1996** à **3,1** en **2019**.

En **2019**, **794** logements sont recensés, dont **793** en tribu. Le nombre de logements situés en tribu est en **hausse** de **49,3 %** par rapport à **2014**.

Dans l'ensemble des tribus de la commune, la part de résidences principales est de **83,2 %** et celle de résidences secondaires de **8,8 %**.

## Sources - définitions

Les données de ce portrait sont issues du **recensement de la population 2019** (Insee – Isee).

L'**indice de vieillissement** est le rapport de la population des 65 ans ou plus sur celle des moins de 20 ans. Plus l'indice est élevé, plus le vieillissement est important.

Le **taux de dépendance** est le rapport entre le nombre de personnes à un âge où ils sont généralement inactifs économiquement (c'est à dire moins de 15 ans ou 65 ans ou plus) et le nombre de personnes en âge de travailler (c'est à dire 15-64 ans). Plus l'indice est élevé, plus la dépendance est forte.

Le **taux d'activité** mesure la part des personnes actives (en emploi ou au chômage) dans la population des 15-64 ans.

Le **taux d'emploi** mesure la part des personnes en emploi dans la population des 15-64 ans.

Le **taux de chômage** est le pourcentage de chômeurs dans la population active (actifs occupés + chômeurs).

Un **ménage** désigne l'ensemble des personnes qui partagent la même résidence principale sans que ces personnes soient nécessairement unies par des liens de parenté.

Un **logement** se définit comme un local utilisé pour l'habitation, séparé et indépendant. Les logements sont répartis en quatre catégories : résidences principales, résidences secondaires, logements occasionnels et logements vacants.