

Portrait de la tribu de Kéré -



Commune : Ile des Pins – Kwênÿii
Aire coutumière : Drubea-Kapumë
District coutumier : Ile des Pins – Kwênÿii
Langue Kanak : Kwenÿi
Grand chef :
Petit chef : OUAMAMBARE Serge, Gabriel
Président du conseil :

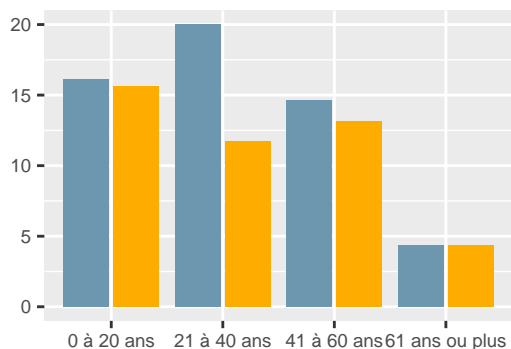
Population

En **2019**, la tribu compte **205** habitants, soit une **hausse de 13,9 %** par rapport à **2014**. Le nombre de personnes qui déclarent appartenir à la tribu sans y résider est de **201**.

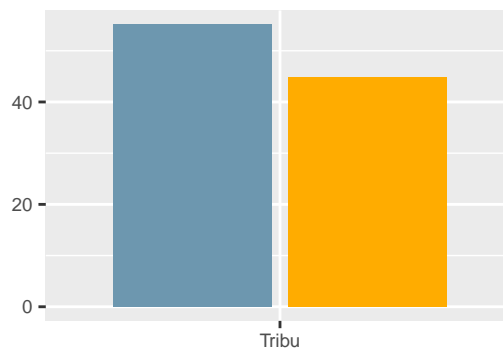
L'âge moyen des résidents de la tribu est de **33.2** ans. Le nombre de personnes âgées de 75 ans ou plus est de **4**.

Kéré -						
Tranche d'âge	1996	%	2014	%	2019	%
0 à 20 ans	48	52,2	63	35,0	65	31,7
21 à 40 ans	27	29,3	60	33,3	65	31,7
41 à 60 ans	11	12,0	50	27,8	57	27,8
61 ans ou plus	6	6,5	7	3,9	18	8,8
Ensemble	92	100,0	180	100,0	205	100,0

Pop. par genre et âge en 2019 (%)



Pop. par genre en 2019 (%)

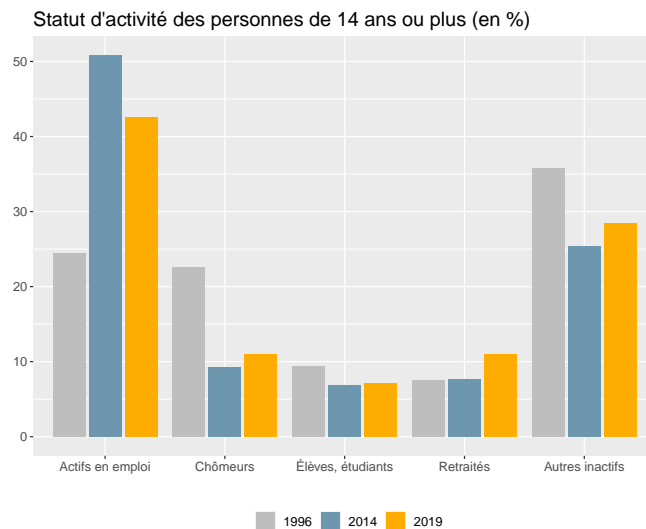


Hommes
 Femmes

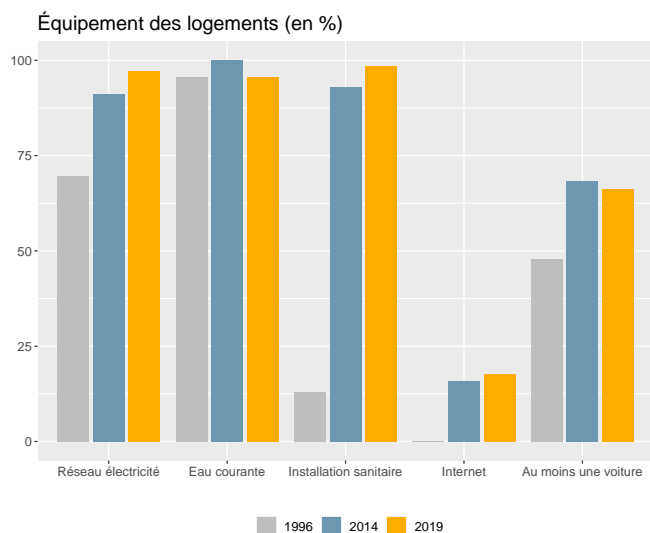
Activité

Dans la tribu, la part des personnes de 15 ans ou plus non scolarisées et diplômées au moins du baccalauréat est de **22,9** %.

Dans la tribu, en 2019, le taux d'activité des 15-64 ans est de **58,5** %, le taux d'emploi est de **46,5** % et le taux de chômage est de **20,5** %.



Ménages - Logements



En **2019**, **68** ménages sont recensés dans la tribu. Le nombre de ménages est en **hausse** de **19,3** % par rapport à **2014**.

La taille moyenne des ménages est passée de **4** en **1996** à **3** en **2019**. Le nombre de ménages de 1 personne est de **19**.

En **2019**, **81** logements sont recensés dans la tribu. Le nombre de logements est en **hausse** de **42,1** % par rapport à **2014**.

La part de résidences principales est de **84** % et celle de résidences secondaires de **14,8** %.

Sources - définitions

Les données de ce portrait sont issues du **recensement de la population 2019** (Insee – Isee).

Le **taux d'activité** mesure la part des personnes actives (en emploi ou au chômage) dans la population des 15-64 ans.

Le **taux d'emploi** mesure la part des personnes en emploi dans la population des 15-64 ans.

Le **taux de chômage** est le pourcentage de chômeurs dans la population active (actifs occupés + chômeurs).

Un **ménage** désigne l'ensemble des personnes qui partagent la même résidence principale sans que ces personnes soient nécessairement unies par des liens de parenté.

Un **logement** se définit comme un local utilisé pour l'habitation, séparé et indépendant. A ce titre, les habitations précaires et les bateaux sont donc également concernés. Les logements sont répartis en quatre catégories : résidences principales (logements occupés de façon habituelle et à titre principal par une ou plusieurs personnes qui constituent un ménage), résidences secondaires (logements utilisés pour les week-ends, les loisirs ou les vacances), logements occasionnels (logements utilisés occasionnellement pour des raisons professionnelles par exemple) et logements vacants (logement inoccupés, par exemple proposé à la vente ou à la location).