

Portrait du district de Waräi -

Aire coutumière : Ajië-Arhö
Grand chef :

Population

Le district compte **1 106** habitants, soit une **baisse** de **6,6 %** par rapport à **2014**.

L'âge moyen des résidents du district est de **33,8** ans.

Le nombre de personnes âgées de 75 ans ou plus est de **37**.

L'indice de vieillissement est de **31,9 %**.

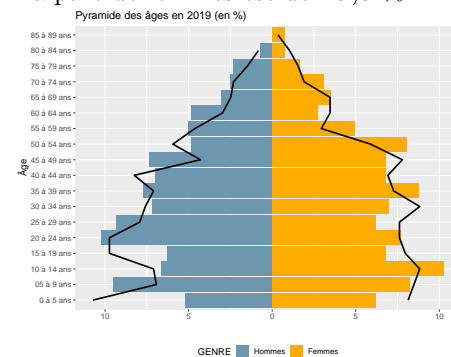
Le taux de dépendance est de **47,9 %**.

Tribu	Population
Ba	350
Nédiouen	330
Thu	109
Nékoué	96
Néaria	84
Kaora	71
Néya	38
Méomo	28

Population par âge (en %)

Tranche d'âge	Waräi					
	1996	%	2014	%	2019	%
0 à 20 ans	442	45,1	422	35,6	350	31,6
21 à 40 ans	288	29,4	377	31,8	347	31,4
41 à 60 ans	157	16,0	267	22,6	267	24,1
61 ans ou plus	92	9,4	118	10,0	142	12,8
Ensemble	979	100,0	1 184	100,0	1 106	100,0

La part de femmes est de **49,5 %**.



Trait noir : pyramide en 2014

Diplômes – Activité

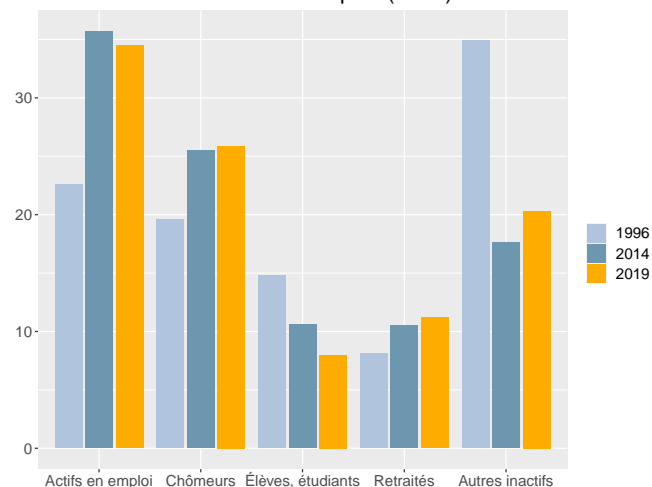
Dans le district, la part des personnes de 15 ans ou plus non scolarisées et diplômées au moins du baccalauréat est de **21.1 %**.

Répartition de la population des 15 ans ou plus non scolarisée par niveau de diplôme (en %)

Warai			
Diplôme	Hommes	Femmes	Ensemble
Nombre	414	388	802
BEPC ou moins	60,1	54,1	57,2
CAP, BEP	23,7	19,6	21,7
Bac	12,6	19,8	16,1
Bac + 2 ou plus	3,6	6,4	5,0

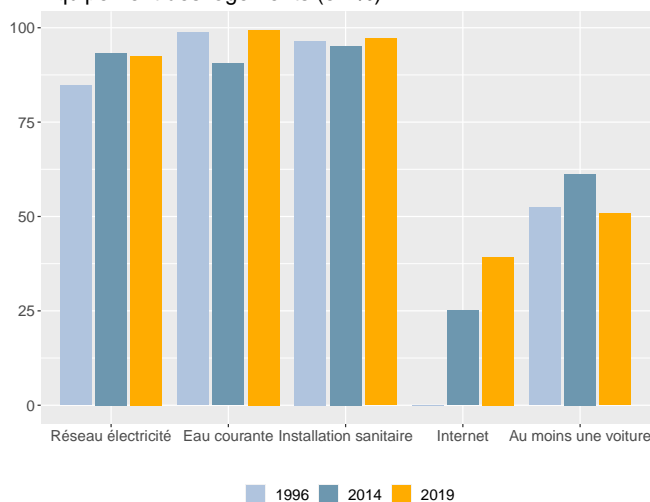
Dans le district, en 2019, le taux d'activité des 15-64 ans est de **70,1 %**, le taux d'emploi est de **39,8 %** et le taux de chômage est de **43,1 %**.

Statut d'activité des 14 ans ou plus (en %)



Ménages - Logements

Équipement des logements (en %)



En **2019**, **321** ménages sont recensés dans le district, soit une **hausse de 1,9 %** par rapport à **2014**.

La taille moyenne des ménages est passée de **4,3** en **1996** à **3,4** en **2019**.

En **2019**, **433** logements sont recensés dans le district. Le nombre de logements est en **hausse de 37,5 %** par rapport à **2014**.

La part de résidences principales est de **74,1 %** et celle de résidences secondaires de **13,4 %**.

Sources - définitions

Les données de ce portrait sont issues du **recensement de la population 2019** (Insee – Isee).

L'**indice de vieillissement** est le rapport de la population des 65 ans ou plus sur celle des moins de 20 ans. Plus l'indice est élevé, plus le vieillissement est important.

Le **taux de dépendance** est le rapport entre le nombre de personnes à un âge où ils sont généralement inactifs économiquement (c'est à dire moins de 15 ans ou 65 ans ou plus) et le nombre de personnes en âge de travailler (c'est à dire 15-64 ans). Plus l'indice est élevé, plus la dépendance est forte.

Le **taux d'activité** mesure la part des personnes actives (en emploi ou au chômage) dans la population des 15-64 ans.

Le **taux d'emploi** mesure la part des personnes en emploi dans la population des 15-64 ans.

Le **taux de chômage** est le pourcentage de chômeurs dans la population active (actifs occupés + chômeurs).

Un **ménage** désigne l'ensemble des personnes qui partagent la même résidence principale sans que ces personnes soient nécessairement unies par des liens de parenté.

Un **logement** se définit comme un local utilisé pour l'habitation, séparé et indépendant. Les logements sont répartis en quatre catégories : résidences principales, résidences secondaires, logements occasionnels et logements vacants.