

Portrait du district de Néouyo -

Aire coutumière : Ajië-Arhö
Grand chef :

Population

Le district compte **744** habitants, soit une **hausse** de **5,7 %** par rapport à **2014**.

L'âge moyen des résidents du district est de **33,7** ans.

Le nombre de personnes âgées de 75 ans ou plus est de **26**.

L'indice de vieillissement est de **30,2 %**.

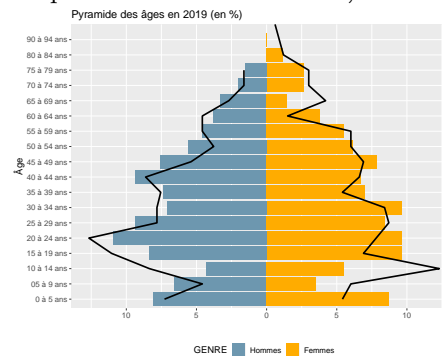
Le taux de dépendance est de **36 %**.

Tribu	Population
Paraouyé	156
Neouyo	119
Gouareu	118
Néaoua	98
Ouakaya	68
Neoa	60
Kamoui	59
Kua	45
Kapoué	21

Population par âge (en %)

Tranche d'âge	Néouyo					
	1996	%	2014	%	2019	%
0 à 20 ans	352	47,4	237	33,7	218	29,3
21 à 40 ans	223	30,0	224	31,8	253	34,0
41 à 60 ans	105	14,1	164	23,3	191	25,7
61 ans ou plus	63	8,5	79	11,2	82	11,0
Ensemble	743	100,0	704	100,0	744	100,0

La part de femmes est de **46,5 %**.



Trait noir : pyramide en 2014

Diplômes – Activité

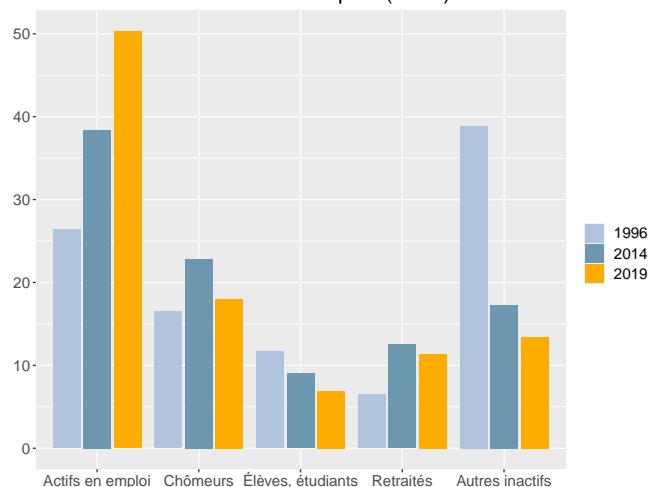
Dans le district, la part des personnes de 15 ans ou plus non scolarisées et diplômées au moins du baccalauréat est de **11.8 %**.

Répartition de la population des 15 ans ou plus non scolarisée par niveau de diplôme (en %)

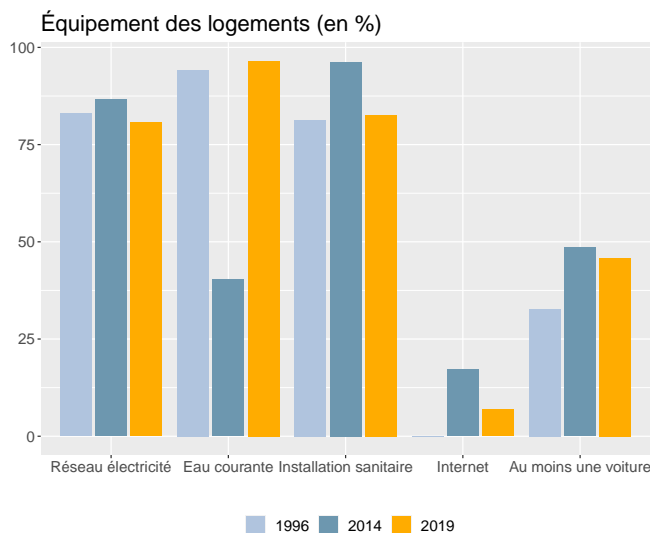
Néouyo			
Diplôme	Hommes	Femmes	Ensemble
Nombre	309	261	570
BEPC ou moins	64,4	60,9	62,8
CAP, BEP	25,9	24,9	25,4
Bac	6,5	12,6	9,3
Bac + 2 ou plus	3,2	1,5	2,5

Dans le district, en 2019, le taux d'activité des 15-64 ans est de **76,1 %**, le taux d'emploi est de **55,9 %** et le taux de chômage est de **26,4 %**.

Statut d'activité des 14 ans ou plus (en %)



Ménages - Logements



En **2019**, **259** ménages sont recensés dans le district, soit une **hausse de 19,9 %** par rapport à **2014**.

La taille moyenne des ménages est passée de **4,3** en **1996** à **2,9** en **2019**.

En **2019**, **322** logements sont recensés dans le district. Le nombre de logements est en **hausse de 49,1 %** par rapport à **2014**.

La part de résidences principales est de **80,4 %** et celle de résidences secondaires de **7,5 %**.

Sources - définitions

Les données de ce portrait sont issues du **recensement de la population 2019** (Insee – Isee).

L'**indice de vieillissement** est le rapport de la population des 65 ans ou plus sur celle des moins de 20 ans. Plus l'indice est élevé, plus le vieillissement est important.

Le **taux de dépendance** est le rapport entre le nombre de personnes à un âge où ils sont généralement inactifs économiquement (c'est à dire moins de 15 ans ou 65 ans ou plus) et le nombre de personnes en âge de travailler (c'est à dire 15-64 ans). Plus l'indice est élevé, plus la dépendance est forte.

Le **taux d'activité** mesure la part des personnes actives (en emploi ou au chômage) dans la population des 15-64 ans.

Le **taux d'emploi** mesure la part des personnes en emploi dans la population des 15-64 ans.

Le **taux de chômage** est le pourcentage de chômeurs dans la population active (actifs occupés + chômeurs).

Un **ménage** désigne l'ensemble des personnes qui partagent la même résidence principale sans que ces personnes soient nécessairement unies par des liens de parenté.

Un **logement** se définit comme un local utilisé pour l'habitation, séparé et indépendant. Les logements sont répartis en quatre catégories : résidences principales, résidences secondaires, logements occasionnels et logements vacants.