

# Portrait du district de Haut Nindien -

Aire coutumière : Ajië-Arhö

Grand chef :

## Population

Le district compte **580** habitants, soit une **baisse** de **5,2 %** par rapport à **2014**.

L'âge moyen des résidents du district est de **32,3** ans.

Le nombre de personnes âgées de 75 ans ou plus est de **12**.

L'indice de vieillissement est de **22,9 %**.

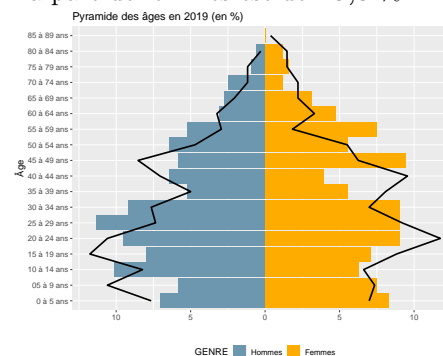
Le taux de dépendance est de **41,8 %**.

Tribu	Population
Nessakouya	207
Medaouya	173
Gondé	146
Nerin	32
Oingo	22

## Population par âge (en %)

Haut Nindien						
Tranche d'âge	1996	%	2014	%	2019	%
0 à 20 ans	244	53,6	225	36,8	188	32,4
21 à 40 ans	121	26,6	199	32,5	194	33,4
41 à 60 ans	57	12,5	136	22,2	137	23,6
61 ans ou plus	33	7,3	52	8,5	61	10,5
<b>Ensemble</b>	<b>455</b>	<b>100,0</b>	<b>612</b>	<b>100,0</b>	<b>580</b>	<b>100,0</b>

La part de femmes est de **43,8 %**.



Trait noir : pyramide en 2014

## Diplômes – Activité

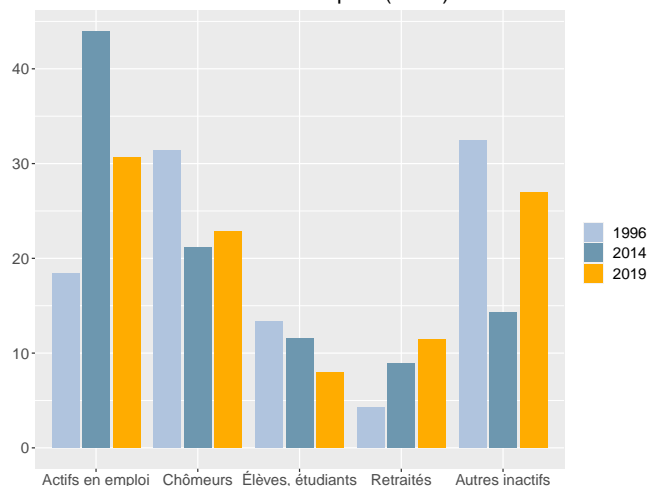
Dans le district, la part des personnes de 15 ans ou plus non scolarisées et diplômées au moins du baccalauréat est de **9 %**.

### Répartition de la population des 15 ans ou plus non scolarisée par niveau de diplôme (en %)

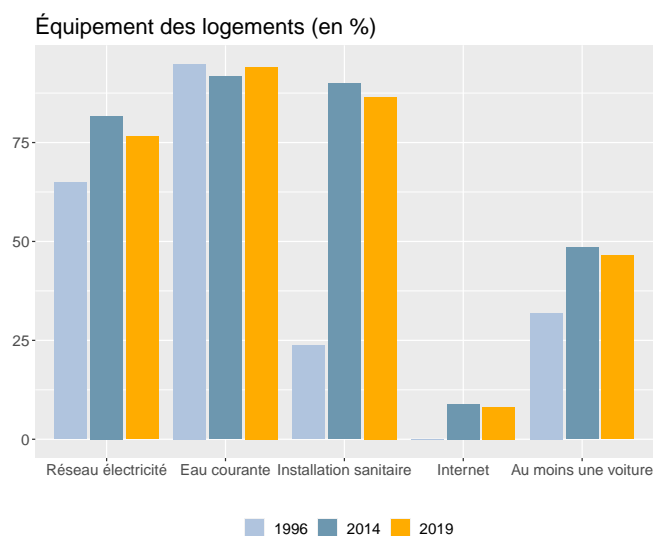
Haut Nindien			
Diplôme	Hommes	Femmes	Ensemble
<b>Nombre</b>	<b>237</b>	<b>186</b>	<b>423</b>
BEPC ou moins	56,1	55,4	55,8
CAP, BEP	38,4	31,2	35,2
Bac	3,8	11,8	7,3
Bac + 2 ou plus	1,7	1,6	1,7

Dans le district, en 2019, le taux d'activité des 15-64 ans est de **59,9 %**, le taux d'emploi est de **34,2 %** et le taux de chômage est de **42,9 %**.

### Statut d'activité des 14 ans ou plus (en %)



## Ménages - Logements



En **2019**, **170** ménages sont recensés dans le district, soit une **hausse** de **0,6 %** par rapport à **2014**.

La taille moyenne des ménages est passée de **4,7** en **1996** à **3,4** en **2019**.

En **2019**, **235** logements sont recensés dans le district. Le nombre de logements est en **hausse** de **39,1 %** par rapport à **2014**.

La part de résidences principales est de **72,3 %** et celle de résidences secondaires de **8,5 %**.

## Sources - définitions

Les données de ce portrait sont issues du **recensement de la population 2019** (Insee – Isee).

L'**indice de vieillissement** est le rapport de la population des 65 ans ou plus sur celle des moins de 20 ans. Plus l'indice est élevé, plus le vieillissement est important.

Le **taux de dépendance** est le rapport entre le nombre de personnes à un âge où ils sont généralement inactifs économiquement (c'est à dire moins de 15 ans ou 65 ans ou plus) et le nombre de personnes en âge de travailler (c'est à dire 15-64 ans). Plus l'indice est élevé, plus la dépendance est forte.

Le **taux d'activité** mesure la part des personnes actives (en emploi ou au chômage) dans la population des 15-64 ans.

Le **taux d'emploi** mesure la part des personnes en emploi dans la population des 15-64 ans.

Le **taux de chômage** est le pourcentage de chômeurs dans la population active (actifs occupés + chômeurs).

Un **ménage** désigne l'ensemble des personnes qui partagent la même résidence principale sans que ces personnes soient nécessairement unies par des liens de parenté.

Un **logement** se définit comme un local utilisé pour l'habitation, séparé et indépendant. Les logements sont répartis en quatre catégories : résidences principales, résidences secondaires, logements occasionnels et logements vacants.