

Portrait du district de Bas Nindien -

Aire coutumière : Ajië-Arhö
Grand chef :

Population

Le district compte **537** habitants, soit une **baisse** de **5,6 %** par rapport à **2014**.

L'âge moyen des résidents du district est de **30,7** ans.

Le nombre de personnes âgées de 75 ans ou plus est de **9**.

L'indice de vieillissement est de **16,5 %**.

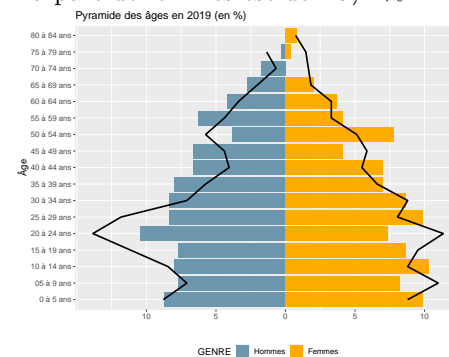
Le taux de dépendance est de **45,9 %**.

Tribu	Population
Nédivin	211
Ouessoin	74
Méareu	65
Nindiah	65
Boéareu	48
Gouaraoui	32
Roibahon	28
Mé	14

Population par âge (en %)

Tranche d'âge	Bas Nindien					
	1996	%	2014	%	2019	%
0 à 20 ans	302	52,2	223	39,2	193	35,9
21 à 40 ans	181	31,3	199	35,0	178	33,1
41 à 60 ans	78	13,5	113	19,9	118	22,0
61 ans ou plus	17	2,9	34	6,0	48	8,9
Ensemble	578	100,0	569	100,0	537	100,0

La part de femmes est de **46,2 %**.



Trait noir : pyramide en 2014

Diplômes – Activité

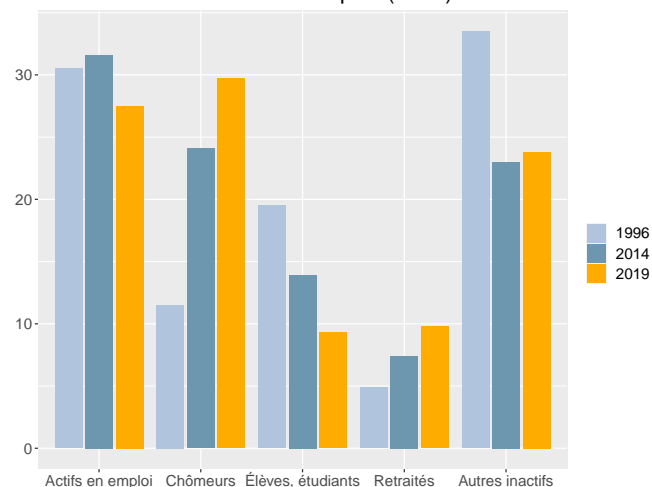
Dans le district, la part des personnes de 15 ans ou plus non scolarisées et diplômées au moins du baccalauréat est de 17 %.

Répartition de la population des 15 ans ou plus non scolarisée par niveau de diplôme (en %)

Bas Nindien			
Diplôme	Hommes	Femmes	Ensemble
Nombre	206	164	370
BEPC ou moins	59,2	51,2	55,7
CAP, BEP	30,6	23,2	27,3
Bac	7,8	22,0	14,1
Bac + 2 ou plus	2,4	3,7	3,0

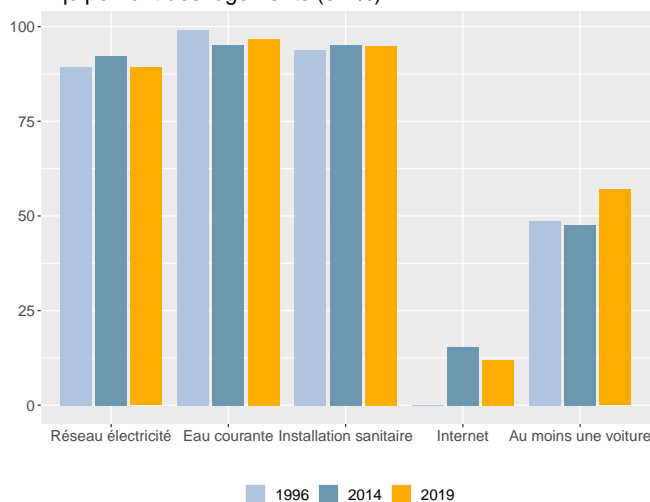
Dans le district, en 2019, le taux d'activité des 15-64 ans est de **63 %**, le taux d'emploi est de **30,2 %** et le taux de chômage est de **52,2 %**.

Statut d'activité des 14 ans ou plus (en %)



Ménages - Logements

Équipement des logements (en %)



En **2019**, **158** ménages sont recensés dans le district, soit une **hausse** de **10,5 %** par rapport à **2014**.

La taille moyenne des ménages est passée de **5,1** en **1996** à **3,4** en **2019**.

En **2019**, **233** logements sont recensés dans le district. Le nombre de logements est en **hausse** de **62,9 %** par rapport à **2014**.

La part de résidences principales est de **67,8 %** et celle de résidences secondaires de **8,6 %**.

Sources - définitions

Les données de ce portrait sont issues du **recensement de la population 2019** (Insee – Isee).

L'**indice de vieillissement** est le rapport de la population des 65 ans ou plus sur celle des moins de 20 ans. Plus l'indice est élevé, plus le vieillissement est important.

Le **taux de dépendance** est le rapport entre le nombre de personnes à un âge où ils sont généralement inactifs économiquement (c'est à dire moins de 15 ans ou 65 ans ou plus) et le nombre de personnes en âge de travailler (c'est à dire 15-64 ans). Plus l'indice est élevé, plus la dépendance est forte.

Le **taux d'activité** mesure la part des personnes actives (en emploi ou au chômage) dans la population des 15-64 ans.

Le **taux d'emploi** mesure la part des personnes en emploi dans la population des 15-64 ans.

Le **taux de chômage** est le pourcentage de chômeurs dans la population active (actifs occupés + chômeurs).

Un **ménage** désigne l'ensemble des personnes qui partagent la même résidence principale sans que ces personnes soient nécessairement unies par des liens de parenté.

Un **logement** se définit comme un local utilisé pour l'habitation, séparé et indépendant. Les logements sont répartis en quatre catégories : résidences principales, résidences secondaires, logements occasionnels et logements vacants.