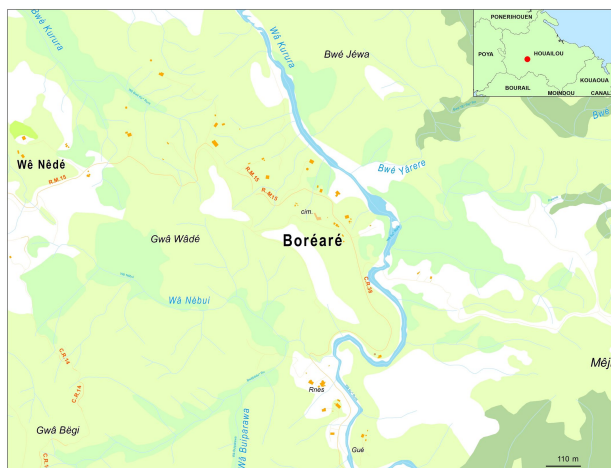


Portrait de la tribu de Boréaré - Bwê raa rê



Commune : Houaïlou – Waa Wi Luu
 Aire coutumière : Ajië-Arhö
 District coutumier : Boréaré –
 Langue Kanak : Ajië
 Grand chef :
 Petit chef :
 Président du conseil : GOWE Ferdinand

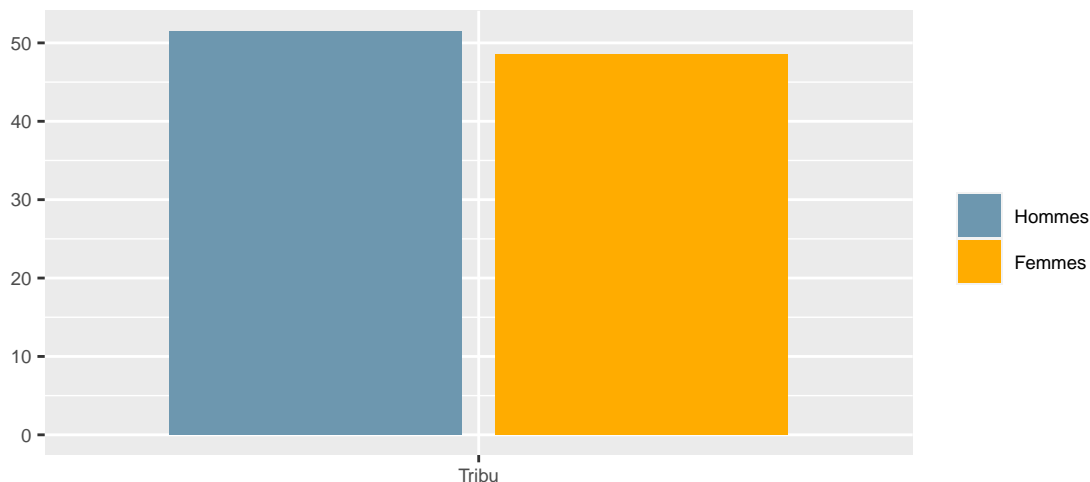
Population

En **2019**, la tribu compte **33** habitants, soit une **baisse de 35,3 %** par rapport à **2014**. Le nombre de personnes qui déclarent appartenir à la tribu sans y résider est de **69**.

L'âge moyen des résidents de la tribu est de **40.3** ans. Le nombre de personnes âgées de 75 ans ou plus est de **3**.

Boréaré - Bwê raa rê						
Tranche d'âge	1996	%	2014	%	2019	%
0 à 20 ans	17	47,2	14	27,5	5	15,2
21 à 40 ans	9	25,0	17	33,3	14	42,4
41 à 60 ans	4	11,1	12	23,5	7	21,2
61 ans ou plus	6	16,7	8	15,7	7	21,2
Ensemble	36	100,0	51	100,0	33	100,0

Répartition par genre en 2019 (en %)

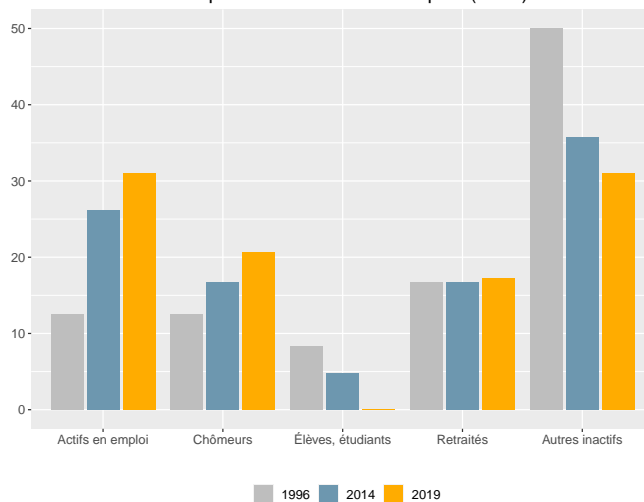


Activité

Dans la tribu, la part des personnes de 15 ans ou plus non scolarisées et diplômées au moins du baccalauréat est de **17,2 %**.

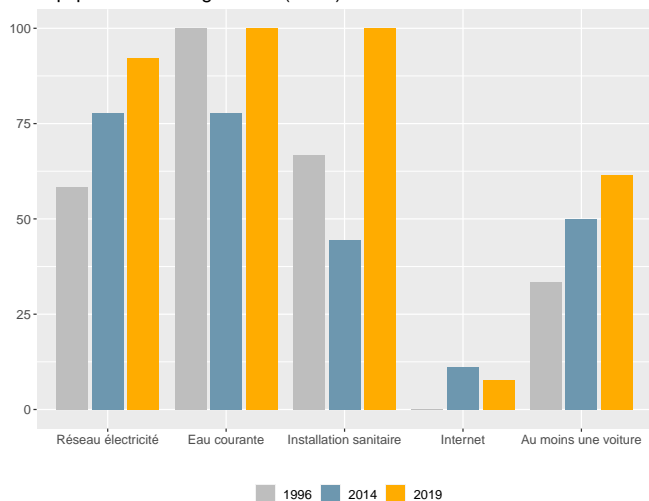
Dans la tribu, en 2019, le taux d'activité des 15-64 ans est de **65,2 %**, le taux d'emploi est de **39,1 %** et le taux de chômage est de **40 %**.

Statut d'activité des personnes de 14 ans ou plus (en %)



Ménages - Logements

Équipement des logements (en %)



En **2019**, **13** ménages sont recensés dans la tribu. Le nombre de ménages est en **baisse** de **27,8 %** par rapport à **2014**.

La taille moyenne des ménages est passée de **3** en **1996** à **2,5** en **2019**. Le nombre de ménages de 1 personne est de **3**.

En **2019**, **19** logements sont recensés dans la tribu. Le nombre de logements est en **hausse** de **5,6 %** par rapport à **2014**.

La part de résidences principales est de **68,4 %** et celle de résidences secondaires de **0 %**.

Sources - définitions

Les données de ce portrait sont issues du **recensement de la population 2019** (Insee – Isee).

Le **taux d'activité** mesure la part des personnes actives (en emploi ou au chômage) dans la population des 15-64 ans.

Le **taux d'emploi** mesure la part des personnes en emploi dans la population des 15-64 ans.

Le **taux de chômage** est le pourcentage de chômeurs dans la population active (actifs occupés + chômeurs).

Un **ménage** désigne l'ensemble des personnes qui partagent la même résidence principale sans que ces personnes soient nécessairement unies par des liens de parenté.

Un **logement** se définit comme un local utilisé pour l'habitation, séparé et indépendant. A ce titre, les habitations précaires et les bateaux sont donc également concernés. Les logements sont répartis en quatre catégories : résidences principales (logements occupés de façon habituelle et à titre principal par une ou plusieurs personnes qui constituent un ménage), résidences secondaires (logements utilisés pour les week-ends, les loisirs ou les vacances), logements occasionnels (logements utilisés occasionnellement pour des raisons professionnelles par exemple) et logements vacants (logement inoccupés, par exemple proposé à la vente ou à la location).