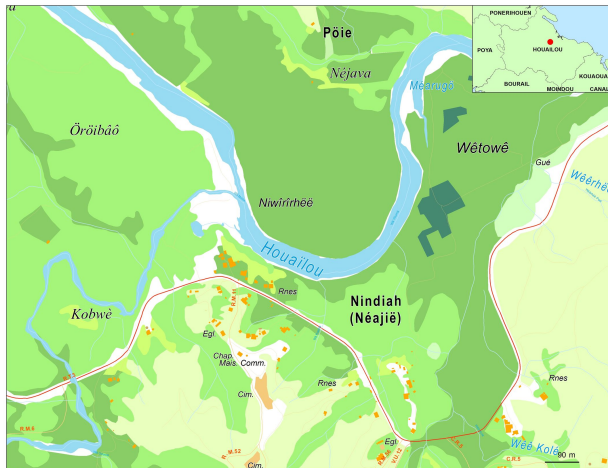


Portrait de la tribu de Nindiah - Né ajië



Commune : Houailou – Waa Wi Luu
Aire coutumière : Ajië-Arhö
District coutumier : Bas Nindien –
Langue Kanak : Ajië
Grand chef :
Petit chef :
Président du conseil : BOEWA-MI Marie-Benjamin

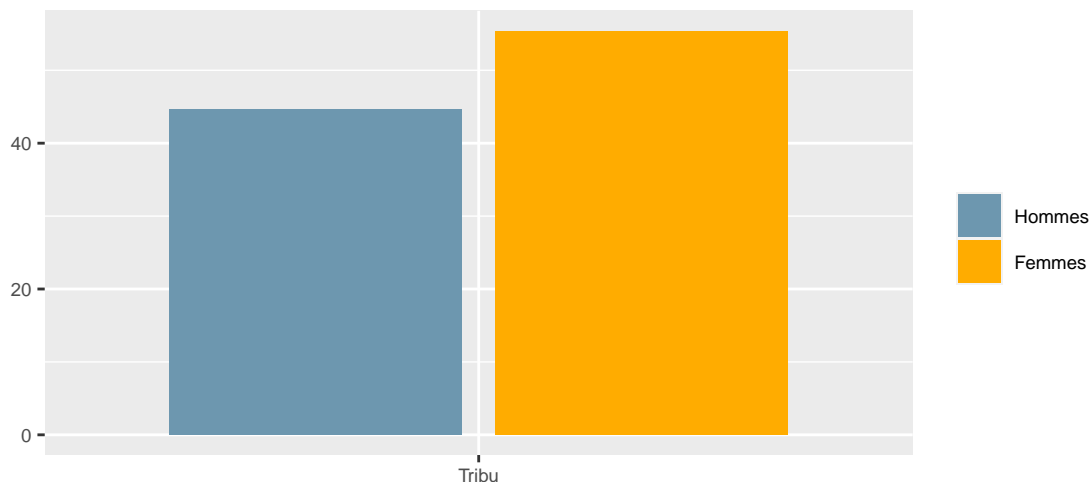
Population

En **2019**, la tribu compte **65** habitants, soit une **hausse** de **0 %** par rapport à **2014**. Le nombre de personnes qui déclarent appartenir à la tribu sans y résider est de **65**.

L'âge moyen des résidents de la tribu est de **26.2** ans. Le nombre de personnes âgées de 75 ans ou plus est de **0**.

Nindiah - Né ajië						
Tranche d'âge	1996	%	2014	%	2019	%
0 à 20 ans	34	47,9	34	52,3	32	49,2
21 à 40 ans	24	33,8	18	27,7	15	23,1
41 à 60 ans	11	15,5	10	15,4	12	18,5
61 ans ou plus	2	2,8	3	4,6	6	9,2
Ensemble	71	100,0	65	100,0	65	100,0

Répartition par genre en 2019 (en %)

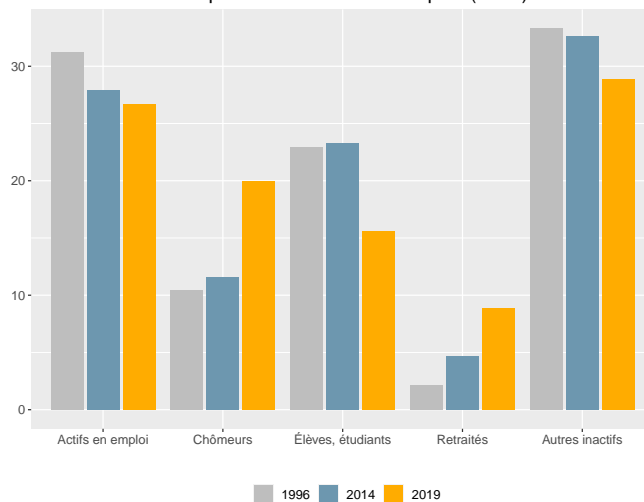


Activité

Dans la tribu, la part des personnes de 15 ans ou plus non scolarisées et diplômées au moins du baccalauréat est de **18.4 %**.

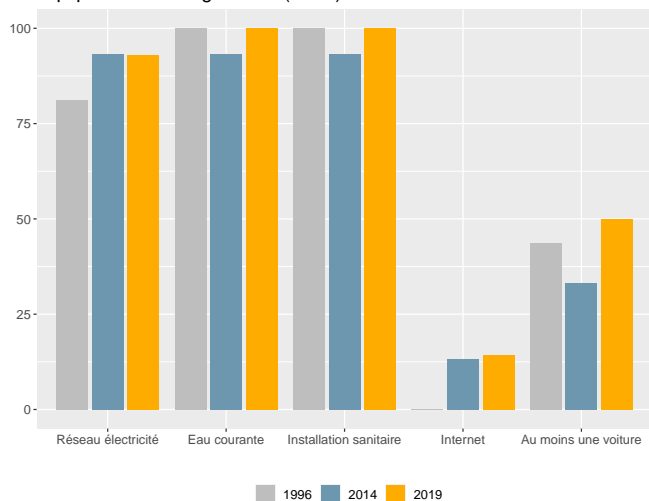
Dans la tribu, en 2019, le taux d'activité des 15-64 ans est de **50 %**, le taux d'emploi est de **27,5 %** et le taux de chômage est de **45 %**.

Statut d'activité des personnes de 14 ans ou plus (en %)



Ménages - Logements

Équipement des logements (en %)



En **2019**, **14** ménages sont recensés dans la tribu. Le nombre de ménages est en **baisse** de **6,7 %** par rapport à **2014**. La taille moyenne des ménages est passée de **4,4** en **1996** à **4,6** en **2019**. Le nombre de ménages de 1 personne est de **3**.

En **2019**, **24** logements sont recensés dans la tribu. Le nombre de logements est en **hausse** de **60 %** par rapport à **2014**.

La part de résidences principales est de **58,3 %** et celle de résidences secondaires de **4,2 %**.

Sources - définitions

Les données de ce portrait sont issues du **recensement de la population 2019** (Insee – Isee).

Le **taux d'activité** mesure la part des personnes actives (en emploi ou au chômage) dans la population des 15-64 ans.

Le **taux d'emploi** mesure la part des personnes en emploi dans la population des 15-64 ans.

Le **taux de chômage** est le pourcentage de chômeurs dans la population active (actifs occupés + chômeurs).

Un **ménage** désigne l'ensemble des personnes qui partagent la même résidence principale sans que ces personnes soient nécessairement unies par des liens de parenté.

Un **logement** se définit comme un local utilisé pour l'habitation, séparé et indépendant. A ce titre, les habitations précaires et les bateaux sont donc également concernés. Les logements sont répartis en quatre catégories : résidences principales (logements occupés de façon habituelle et à titre principal par une ou plusieurs personnes qui constituent un ménage), résidences secondaires (logements utilisés pour les week-ends, les loisirs ou les vacances), logements occasionnels (logements utilisés occasionnellement pour des raisons professionnelles par exemple) et logements vacants (logement inoccupés, par exemple proposé à la vente ou à la location).