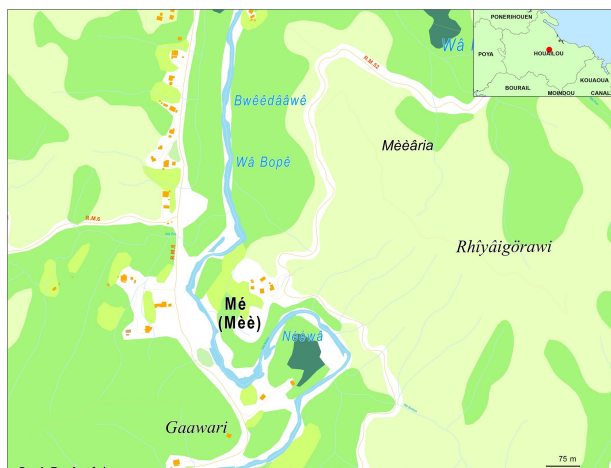


Portrait de la tribu de Mé - Mèè mâ gwâé



Commune : Houaïlou – Waa Wi Luu
 Aire coutumière : Ajië-Arhö
 District coutumier : Bas Nindien –
 Langue Kanak : Ajië
 Grand chef :
 Petit chef :
 Président du conseil : EURIPORA Isidore

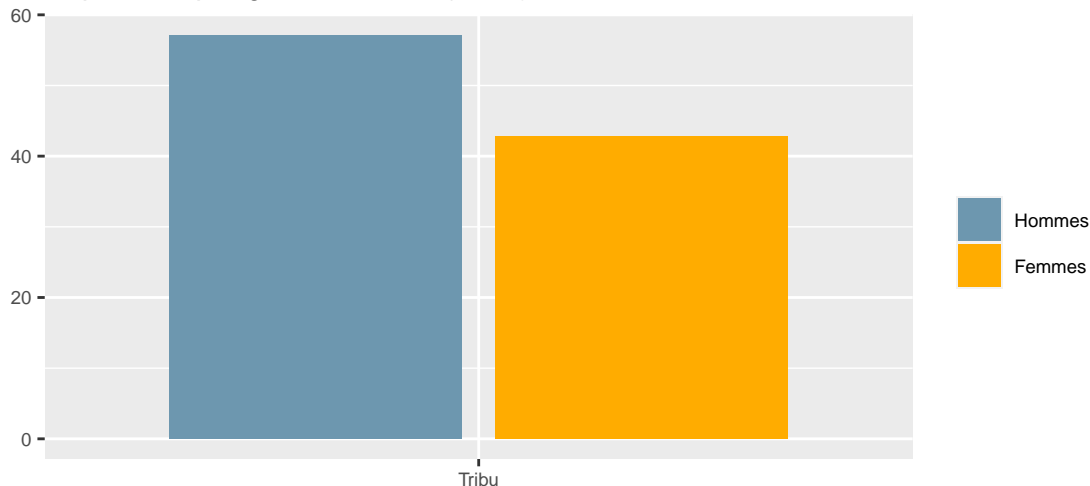
Population

En **2019**, la tribu compte **14** habitants, soit une **baisse** de **41,7 %** par rapport à **2014**. Le nombre de personnes qui déclarent appartenir à la tribu sans y résider est de **7**.

L'âge moyen des résidents de la tribu est de **39.3** ans. Le nombre de personnes âgées de 75 ans ou plus est de **1**.

Mé - Mèè mâ gwâé						
Tranche d'âge	1996	%	2014	%	2019	%
0 à 20 ans	17	54,8	9	37,5	3	21,4
21 à 40 ans	7	22,6	11	45,8	6	42,9
41 à 60 ans	5	16,1	4	16,7	3	21,4
61 ans ou plus	2	6,5	24	100,0	2	14,3
Ensemble	31	100,0	0	0,0	14	100,0

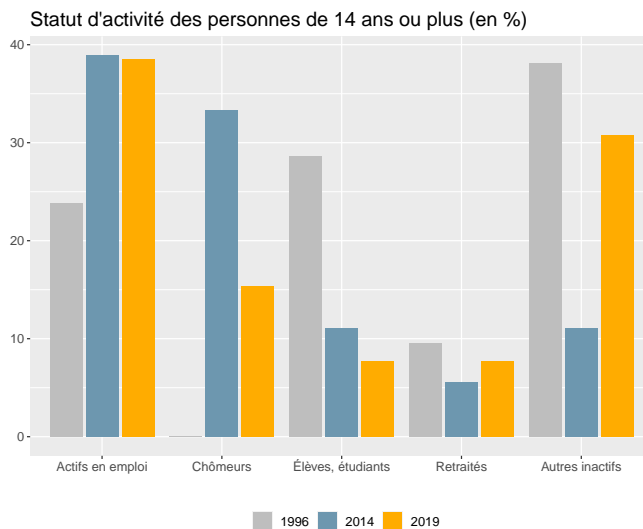
Répartition par genre en 2019 (en %)



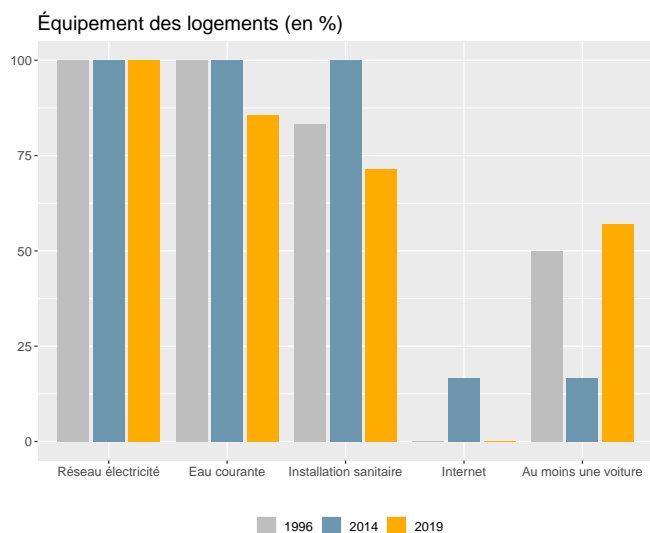
Activité

Dans la tribu, la part des personnes de 15 ans ou plus non scolarisées et diplômées au moins du baccalauréat est de **41,7 %**.

Dans la tribu, en 2019, le taux d'activité des 15-64 ans est de **58,3 %**, le taux d'emploi est de **41,7 %** et le taux de chômage est de **28,6 %**.



Ménages - Logements



En **2019**, **7** ménages sont recensés dans la tribu. Le nombre de ménages est en **hausse** de **16,7 %** par rapport à **2014**. La taille moyenne des ménages est passée de **5,2** en **1996** à **2** en **2019**. Le nombre de ménages de 1 personne est de **4**.

En **2019**, **7** logements sont recensés dans la tribu. Le nombre de logements est en **hausse** de **16,7 %** par rapport à **2014**.

La part de résidences principales est de **100 %** et celle de résidences secondaires de **0 %**.

Sources - définitions

Les données de ce portrait sont issues du **recensement de la population 2019** (Insee – Isee).

Le **taux d'activité** mesure la part des personnes actives (en emploi ou au chômage) dans la population des 15-64 ans.

Le **taux d'emploi** mesure la part des personnes en emploi dans la population des 15-64 ans.

Le **taux de chômage** est le pourcentage de chômeurs dans la population active (actifs occupés + chômeurs).

Un **ménage** désigne l'ensemble des personnes qui partagent la même résidence principale sans que ces personnes soient nécessairement unies par des liens de parenté.

Un **logement** se définit comme un local utilisé pour l'habitation, séparé et indépendant. A ce titre, les habitations précaires et les bateaux sont donc également concernés. Les logements sont répartis en quatre catégories : résidences principales (logements occupés de façon habituelle et à titre principal par une ou plusieurs personnes qui constituent un ménage), résidences secondaires (logements utilisés pour les week-ends, les loisirs ou les vacances), logements occasionnels (logements utilisés occasionnellement pour des raisons professionnelles par exemple) et logements vacants (logement inoccupés, par exemple proposé à la vente ou à la location).