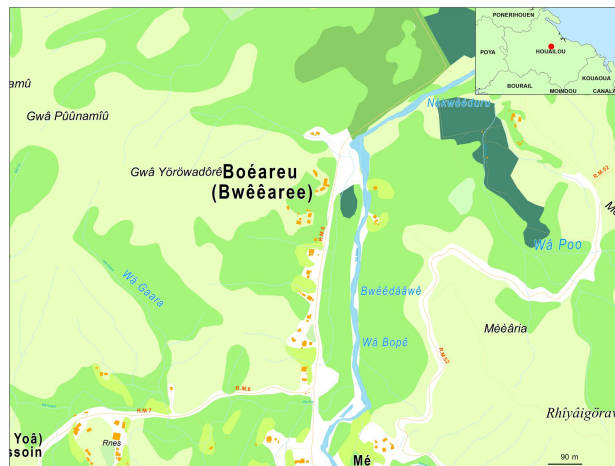


Portrait de la tribu de Boéareu - Bwêê aree



Commune : Houaïlou – Waa Wi Luu
Aire coutumière : Ajië-Arhö
District coutumier : Bas Nindien –
Langue Kanak : Ajië
Grand chef :
Petit chef :
Président du conseil : WABOUROUROU Ariel

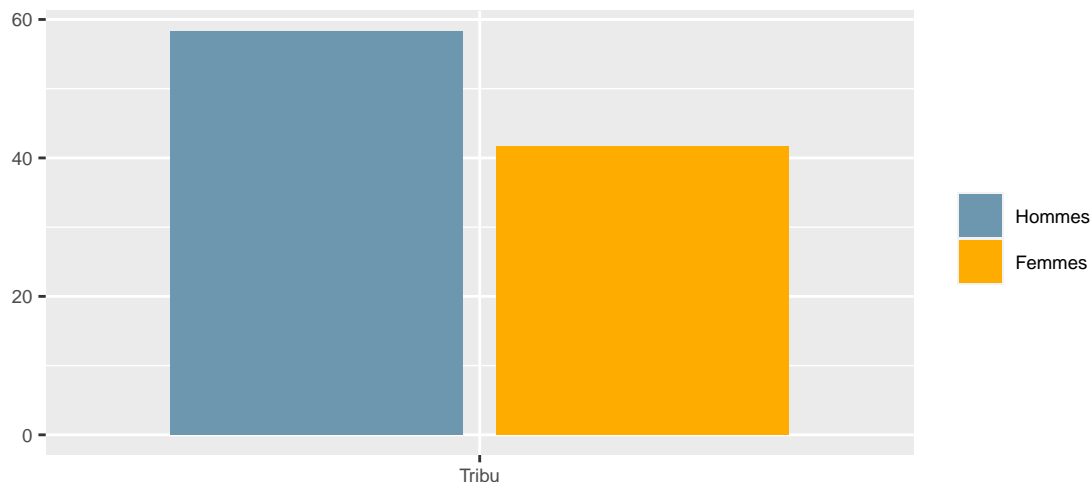
Population

En **2019**, la tribu compte **48** habitants, soit une **hausse** de **26,3 %** par rapport à **2014**. Le nombre de personnes qui déclarent appartenir à la tribu sans y résider est de **38**.

L'âge moyen des résidents de la tribu est de **29.5** ans. Le nombre de personnes âgées de 75 ans ou plus est de **0**.

Boéareu - Bwêê aree						
Tranche d'âge	1996	%	2014	%	2019	%
0 à 20 ans	31	53,4	13	34,2	18	37,5
21 à 40 ans	16	27,6	12	31,6	15	31,2
41 à 60 ans	7	12,1	9	23,7	12	25,0
61 ans ou plus	4	6,9	4	10,5	3	6,2
Ensemble	58	100,0	38	100,0	48	100,0

Répartition par genre en 2019 (en %)

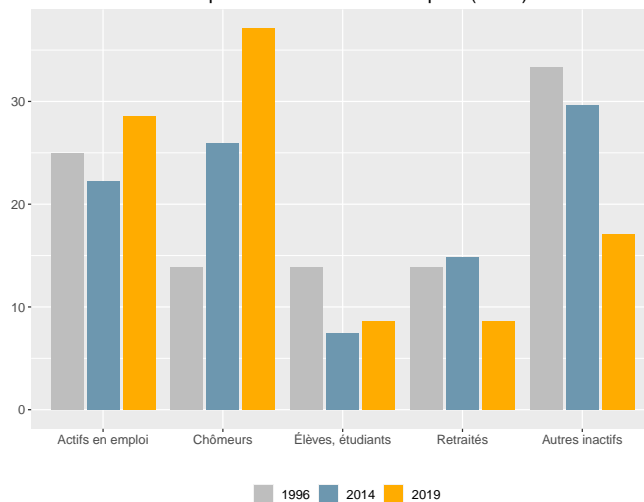


Activité

Dans la tribu, la part des personnes de 15 ans ou plus non scolarisées et diplômées au moins du baccalauréat est de **3,1** %.

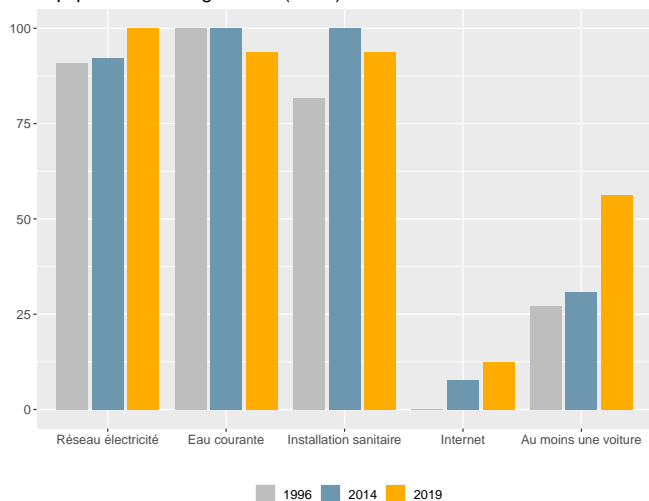
Dans la tribu, en 2019, le taux d'activité des 15-64 ans est de **74,2** %, le taux d'emploi est de **32,3** % et le taux de chômage est de **56,5** %.

Statut d'activité des personnes de 14 ans ou plus (en %)



Ménages - Logements

Équipement des logements (en %)



En **2019**, **16** ménages sont recensés dans la tribu. Le nombre de ménages est en **hausse** de **23,1** % par rapport à **2014**.

La taille moyenne des ménages est passée de **5,3** en **1996** à **3** en **2019**. Le nombre de ménages de 1 personne est de **3**.

En **2019**, **23** logements sont recensés dans la tribu. Le nombre de logements est en **hausse** de **76,9** % par rapport à **2014**.

La part de résidences principales est de **69,6** % et celle de résidences secondaires de **13** %.

Sources - définitions

Les données de ce portrait sont issues du **recensement de la population 2019** (Insee – Isee).

Le **taux d'activité** mesure la part des personnes actives (en emploi ou au chômage) dans la population des 15-64 ans.

Le **taux d'emploi** mesure la part des personnes en emploi dans la population des 15-64 ans.

Le **taux de chômage** est le pourcentage de chômeurs dans la population active (actifs occupés + chômeurs).

Un **ménage** désigne l'ensemble des personnes qui partagent la même résidence principale sans que ces personnes soient nécessairement unies par des liens de parenté.

Un **logement** se définit comme un local utilisé pour l'habitation, séparé et indépendant. A ce titre, les habitations précaires et les bateaux sont donc également concernés. Les logements sont répartis en quatre catégories : résidences principales (logements occupés de façon habituelle et à titre principal par une ou plusieurs personnes qui constituent un ménage), résidences secondaires (logements utilisés pour les week-ends, les loisirs ou les vacances), logements occasionnels (logements utilisés occasionnellement pour des raisons professionnelles par exemple) et logements vacants (logement inoccupés, par exemple proposé à la vente ou à la location).