

16-ENTREPRISES

Les créations d'entreprises du champs ICS, stables autour de 2 500 unités par an de 1995 à 2002, enregistrent depuis 2003 une forte croissance pour atteindre 5 100 unités créées en 2010.

En 2010, les créations pures concernent les trois quarts des créations, les réactivations près du quart (24%) et les reprises moins de 2%.

Le secteur de la "Construction" regroupe 28% des créations de 2010. Avec les secteurs des "Services aux ménages", des "Services aux entreprises" et du "Commerce", ils couvrent presque les trois quarts des créations.

Tous secteurs confondus, le **taux de création**, qui donne une indication du renouvellement du tissu productif, s'élevait à 21% en 2010. Il est ainsi supérieur à celui de la France métropolitaine (7% en 2010).

Pour stimuler la création d'entreprises, de nombreuses aides existent au niveau des provinces, à travers leurs codes de développement et d'investissement, ainsi que de la part de nombreux organismes publics ou privés. Ces aides peuvent être logistiques (information, conseil, formation et accompagnement) ou financières (microcrédits, participation au capital, avances aux comptes courants, ou prêts d'honneur sans intérêts qui viennent consolider les fonds propres).

En 2010, les deux tiers des entreprises créées cinq ans auparavant existaient encore. Ce **taux de survie** varie selon le secteur d'activité de 49% à 84%, et selon la province : 65% en province Sud et 75% en province Nord. Les entreprises les plus fragiles concernent les activités financières et la construction. À l'inverse, les entreprises des "services collectifs, sociaux et personnels", et "d'immobilier, location et services aux entreprises" résistent mieux.

Le taux de survie se dégrade au fil des années : de 91% à six mois, il chute à 86% à un an, puis à 74% à trois ans et 67% à cinq ans. C'est toutefois au terme de la 1^{re} année qu'il subit la plus forte baisse. Aussi, pour accompagner les premiers mois de la vie de l'entreprise, période qui débouche souvent sur une **cessation d'activité**, des pépinières d'entreprises ont été créées en province Sud et en province Nord. Outre la pépinière Espace Performance, deux nouvelles structures, Centre Sud créée en 2008, et Initiative Nord en 2010, offrent aux créateurs d'entreprises un réseau de services à coûts partagés. Une nouvelle pépinière d'entreprises devrait voir le jour à Canala.

► **Création d'entreprise.** La création d'entreprise se matérialise par l'immatriculation de l'unité au répertoire RIDET, et correspond à la création du premier établissement économique actif. Le concept de création d'entreprise est pris au sens large, et inclut tous les mouvements donnant lieu à une prise d'activité :

- **Création pure (ou création ex nihilo) :** création d'un établissement économiquement actif jusqu'alors inexistant, ayant pour conséquence l'exploitation de nouveaux moyens de production.
- **Reprise :** unité légale reprenant totalement ou partiellement l'activité d'un ou plusieurs établissements économiques d'une autre unité légale.
- **Réactivation :** c'est le fait pour une entreprise qui avait cessé son activité de la reprendre. Ce mouvement concerne surtout les personnes physiques, en particulier des artisans et des commerçants.

► **Champ ICS.** Le champ Industrie-Commerce-Services (ICS) est le champ de la statistique courante actuelle de la création d'entreprises. Il couvre les activités économiques marchandes des secteurs de l'industrie, de la construction, du commerce et des services, à l'exclusion des activités financières et de l'agriculture.

► **Taux de création.** Rapport du nombre de créations d'entreprises d'une année au stock d'entreprises au 31 décembre de l'année précédente. C'est un indicateur de renouvellement du système productif.

► **Taux de survie.** La durée de vie des entreprises est obtenue par la différence entre la date de cessation et la date de création. Le taux de survie à 1 an, 3 ans ou 5 ans est donc égal au nombre d'entreprises de la génération N encore actives lors de leur 12^e, 36^e ou 60^e mois, divisé par le nombre d'entreprises créées l'année N.

► **Cessation d'activité.** Il s'agit de l'arrêt total de l'activité économique de l'entreprise. Les cessations d'activité sont comptabilisées, dès lors que les formalités de radiation ont été effectuées par l'intéressé. Cette démarche n'étant pas obligatoire, le nombre de cessations est vraisemblablement sous-estimé.

SOURCE [1] ISEE, fichier RIDET.

VOIR AUSSI

CCI : www.cci.nc

Annuaire du commerce, de l'industrie et des services : www.jeco.nc

MEDEF : www.medef.nc

CMA : www.cma.nc

CANC : www.canc.nc

CEROM, *Entreprises de Nouvelle-Calédonie*, avril 2011.

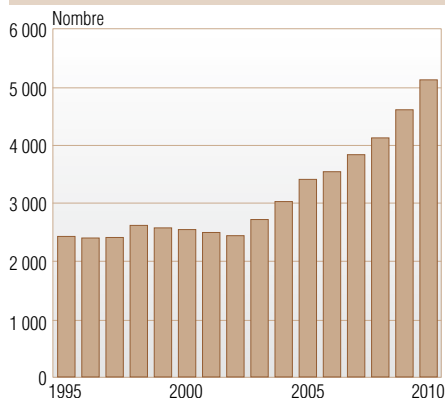
16.1 DÉMOGRAPHIE D'ENTREPRISES

Créations d'entreprises en 2010, selon le type et le secteur d'activité [1]

	Créations			Total	Taux de création
	pure	reprise	réactivation		
Industries agro-alimentaires	39	-	16	55	16,5
Autres industries	283	5	105	393	17,8
Construction	1 005	16	390	1 411	20,9
Commerce et réparation	480	16	150	646	16,7
Transports	167	6	52	225	12,4
Immobilier	101	2	15	118	12,4
Services aux entreprises	910	14	214	1 138	28,3
Services aux ménages	395	23	162	580	20,3
Éducation, santé, social	425	5	117	547	25,5
Total (champ ICS)	3 805	87	1 221	5 113	20,5

Unités : nombre, %

Évolution des créations d'entreprises [1]



Répartition des créations d'entreprises par secteur d'activité [1]

	2000	2005	2010
Construction	565	1 006	1 411
Services aux entreprises	516	592	1 138
Commerce et réparation	394	525	646
Services aux ménages	355	389	580
Éducation, santé, social	237	389	547
Industries hors IAA (a)	230	247	393
Transports	163	153	225
Immobilier	46	71	118
IAA (a)	30	28	55
Total (champ ICS)	2 536	3 400	5 113

(a) Industries Agro-Alimentaires.

Unité : nombre

Répartition des créations d'entreprises par type [1]

	2000	2005	2010
Pure	1 884	2 421	3 805
Reprise	115	100	87
Réactivation	537	879	1 221
Total (champ ICS)	2 536	3 400	5 113

Unité : nombre

Taux de survie des entreprises créées en 2005 par secteur d'activité et par province* [1]

	Taux de survie					
	à 6 mois	à 1 an	à 2 ans	à 3 ans	à 4 ans	à 5 ans
Par activité						
Industries manufacturières	91,5	84,0	77,7	71,8	65,4	59,6
Construction	84,9	78,2	69,3	62,9	57,6	54,1
Commerce, réparations automobile et d'articles domestiques	91,8	84,4	73,0	66,8	61,9	56,2
Hôtels et restaurants	97,7	91,9	77,9	73,3	67,4	60,5
Transports et communications	95,1	87,8	78,0	74,0	67,5	63,4
Activités financières	93,3	91,1	82,2	57,8	48,9	48,9
Immobilier, location et services aux entreprises	93,6	89,1	85,1	81,5	78,3	75,9
Santé et action sociale	83,6	78,1	72,1	62,7	58,2	55,7
Services collectifs, sociaux et personnels	95,8	92,8	89,4	87,5	85,4	83,8
Par province						
Province îles Loyauté	91,8	88,6	82,9	81,0	74,7	72,8
Province Nord	94,4	89,4	83,5	80,1	76,2	74,7
Province Sud	90,9	85,2	78,3	73,1	69,0	65,2
Ensemble	91,3	85,9	79,1	74,3	70,1	66,7

* Il s'agit de la province du siège social de l'entreprise.

Unité : %

16-ENTREPRISES

Début 2011, 52 000 entreprises étaient recensées en Nouvelle-Calédonie, secteurs privés et publics confondus.

Par secteur d'activité au sens de la **Nomenclature d'Activités Françaises (NAF)**, la Nouvelle-Calédonie compte le plus grand nombre d'entreprises dans les services, (66% des inscriptions). Viennent ensuite la construction (16%), l'agriculture (13%), et les industries (5%). Dans le détail, la "construction", les "activités immobilières", l'"agriculture" et le "commerce, réparation d'automobiles et de motocycles" regroupent à eux seuls la moitié des entreprises répertoriées au RIDET.

La répartition des entreprises par tranche de salariés montre l'importance continue des petites structures familiales et **entreprises artisanales** en Nouvelle-Calédonie. 88% des entreprises ne disposent en effet d'aucun salarié. Les **grandes entreprises** sont peu nombreuses : le nombre d'entreprises décroît rapidement avec le nombre de salariés : 5 100 comptent de 1 à 9 salariés, 620 de 10 à 19 salariés, 380 de 20 à 49 salariés. et seulement 190 entreprises emploient plus de 50 salariés (dont 90 qui emploient plus de 100 personnes)

Si en dix ans, le nombre d'entreprises de plus de 50 salariés a été multiplié par 1,5, leur part dans l'ensemble des unités inscrites au RIDET reste marginale (moins de 0,5% début 2011).

Près de la moitié des entreprises implantées en Nouvelle-Calédonie a un statut juridique de personne physique. Les associations forment le deuxième gros vivier d'entreprises avec 19% des inscriptions au RIDET. La Société à Responsabilité Limitée (SARL) ou la Société civile ont été choisies dans respectivement 15% et 13% des cas.

La province Sud concentre les trois quarts des unités de production, contre 18% pour le Nord et 7% pour les îles Loyauté. Toutefois, le développement économique du Nord est tiré par la zone VKP : le nombre d'entreprises qui y sont répertoriées progressent de 50% en cinq ans.

L'industrie, la construction et les services sont particulièrement concentrés en province Sud. À l'inverse, l'agriculture se répartit équitablement entre le Sud et le Nord et pour 12% dans les îles Loyauté.

► **Entreprise.** L'entreprise peut être définie comme une unité juridique de production, apte à faire des opérations de commerce : acheter, vendre, emprunter, prêter ; ou encore comme une personne physique ou morale exerçant de manière indépendante une activité professionnelle non salariée. En plus des différentes formes de sociétés, cette définition recouvre donc aussi les travailleurs indépendants, les associations ou les services publics. Il ne faut pas confondre la notion d'entreprise avec celle d'établissement, qui est le lieu où l'entreprise exerce son activité (une entreprise peut en effet avoir plusieurs établissements).

► **Nomenclature d'Activités Française (NAF).** C'est la codification officielle des activités exercées par les entreprises. Depuis le 1^{er} septembre 2010, l'ISEE applique la Nomenclature des Activités Françaises révision 2 de 2008 (NAF rév.2). Cette nomenclature révisée permet de mieux refléter le développement de nouvelles activités économiques et facilite les comparaisons internationales. Toutes les activités économiques des entreprises inscrites au RIDET ont ainsi été recodifiées.

► **Répertoire d'Identification Des Entreprises et des Établissements (RIDET).** Géré par l'ISEE, le répertoire RIDET a été fondé par l'arrêté n°83-661/CG du 20 décembre 1983 portant création d'un système d'identification et d'un répertoire des entreprises et des établissements. Sa finalité est double :

- administrative : ce système d'identification assure en effet la couverture exhaustive du champ des entreprises et de leurs établissements ainsi que le suivi des principaux événements affectant leur état civil (création, modification, cessation d'activité...). Il permet l'identification précise et stricte des unités couvertes. De plus, il attribue un numéro unique obligatoire pour les relations avec les administrations et utilisable par tous les organismes intéressés.
- statistique : à l'occasion de la création ou de la déclaration modificative (changement d'adresse, de nom...), il est procédé à la collecte et à la codification de renseignements économiques.

► **Entreprises artisanales.** Voir 16.3.

► **Grandes entreprises.** Voir 16.4.

SOURCES [1] ISEE, Répertoire RIDET. [2] CAFAT.

VOIR AUSSI

CCI : www.cci.nc

CMA : www.cma.nc

CANC : www.canc.nc

P. Godin, *Enquête sur les petites entreprises kanak en tribu*, mai 2009 : www.nouvellecaldonie2025.gouv.nc

Nouvelle-Calédonie 2025, Schéma d'aménagement et de développement de la Nouvelle-Calédonie : www.nouvellecaldonie2025.gouv.nc

CEROM, *Entreprises de Nouvelle-Calédonie*, avril 2011.

16.2 CARACTÉRISTIQUES DES ENTREPRISES

Les entreprises par secteur d'activité et tranche de salariés au 1^{er} janvier 2011 [1 et 2]

	0	1 à 9	10 à 19	20 à 29	30 à 49	50 à 99	100 à 199	200 et +	Total
Agriculture	6 131	333	21	5	3	3	-	-	6 496
Industrie	2 060	436	106	29	29	16	5	6	2 687
Industries extractives	40	25	9	4	4	4	1	1	88
Industries manufacturières	1 948	374	89	24	24	11	2	3	2 475
Production et distribution d'électricité, de gaz, de vapeur et d'air conditionné	22	3	-	-	-	-	-	2	27
Production et distribution d'eau ; assainissement, gestion des déchets et dépollution	50	34	8	1	1	1	2	-	97
Construction	7 100	932	121	38	22	9	2	5	8 229
Services	30 299	3 412	373	143	114	73	34	39	34 487
Commerce ; réparation d'automobiles et de motocycles	2 730	1 075	126	46	31	14	4	3	4 029
Transports et entreposage	1 429	355	34	10	20	11	2	2	1 863
Hébergement et restauration	667	318	42	15	10	13	1	4	1 070
Information et communication	431	64	8	4	1	2	2	1	513
Activités financières et d'assurance	597	108	17	11	2	2	1	3	741
Activités immobilières	6 588	173	5	2	-	1	1	-	6 770
Activités spécialisées, scientifiques et techniques	1 515	337	38	9	8	6	1	-	1 914
Activités de services administratifs et de soutien	2 811	259	43	21	10	6	7	4	3 161
Administration publique	34	9	11	8	16	7	9	12	106
Enseignement	1 048	59	3	4	6	1	-	6	1 127
Santé humaine et action sociale	1 675	290	25	7	5	4	4	3	2 013
Arts, spectacles et activités récréatives	2 864	93	9	3	1	1	-	1	2 972
Autres activités de services	7 902	270	10	3	4	5	2	-	8 196
Activités extra-territoriales	8	2	2	-	-	-	-	-	12
Total	45 590	5 113	621	215	168	101	41	50	51 899

Unité : nombre

177

Forme juridique des entreprises au 1^{er} janvier 2011 [1]

	Nombre	%
Personne physique	24 257	46,7
Association loi de 1901 et assimilé	9 704	18,7
Société à responsabilité limitée (SARL)	7 868	15,2
Société civile	6 585	12,7
Syndicat de propriétaires	861	1,7
Autre personne morale de droit privé inscrite au registre du commerce et des sociétés	776	1,5
Groupement d'intérêt économique (GIE)	511	1,0
Autres formes juridiques	1 337	2,6
Total	51 899	100,0

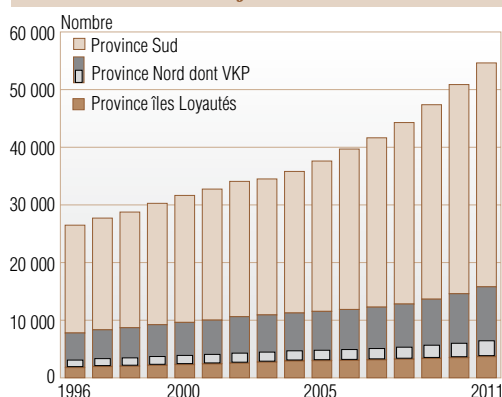
Unités : nombre, %

Répartition des entreprises par province et secteur d'activité regroupé au 1^{er} janvier 2011 [1]

	Province îles Loyauté	Province Nord	Province Sud	Total
Agriculture				
Nombre	781	2 785	2 930	6 496
Part	12,0	42,9	45,1	100,0
Industrie				
Nombre	115	319	2 253	2 687
Part	4,3	11,9	83,8	100,0
Construction				
Nombre	391	1 220	6 618	8 229
Part	4,8	14,8	80,4	100,0
Services				
Nombre	2 366	5 190	26 931	34 487
Part	6,9	15,0	78,1	100,0
Total				
Nombre	3 653	9 514	38 732	51 899
Part	7,0	18,3	74,6	100,0

Unités : nombre, %

Évolution des entreprises par province* au 1^{er} janvier [1]



* Il s'agit de la province du siège social de l'entreprise.

16-ENTREPRISES

En Nouvelle-Calédonie, l'artisanat revêt une importance certaine. Répartis sur l'ensemble du territoire, les artisans permettent en effet de fixer les populations et de développer l'activité dans certaines zones géographiques.

Selon la **Chambre de Métiers et de l'Artisanat de Nouvelle-Calédonie**, au 1^{er} janvier 2011, 11 500 entreprises artisanales étaient inscrites au **Répertoire des métiers**, soit 2 800 de plus qu'en 2000. 74% des **entreprises artisanales** sont concentrées dans le Grand Nouméa, 15% en province Nord, dont 5% dans la zone Voh-Koné-Pouembout-Poya, et 5% en province des îles Loyauté. Depuis deux ans, les entreprises artisanales connaissent une belle progression dans la zone VKP.

Avec une valeur ajoutée estimée à seize milliards de FCFP (soit environ 4% du PIB), l'artisanat participe pleinement au développement économique de la Nouvelle-Calédonie.

Au niveau de l'emploi, en comptabilisant les chefs d'entreprises, les salariés et les apprentis, ce sont près de 16 000 personnes qui travaillent dans l'artisanat, soit 19% de l'emploi total en Nouvelle-Calédonie.

La densité artisanale, c'est-à-dire le rapport du nombre d'entreprises artisanales à la population, est de 467 entreprises pour 10 000 habitants, soit trois fois plus qu'en France métropolitaine (144 en 2008) et bien supérieure à celle enregistrée dans les départements d'Outre-Mer français.

La part des sociétés de capitaux augmente progressivement, passant de 11% à 14% entre 2004 et 2010, mais l'entreprise individuelle reste largement prépondérante chez les artisans calédoniens (86% des entreprises). À l'inverse, en France (métropole et DOM), quatre entreprises artisanales sur dix sont structurées en sociétés de capitaux.

Le bâtiment est le secteur phare de l'artisanat avec 57% des entreprises artisanales. Toutefois, les services (22% des entreprises) connaissent une belle progression depuis deux ans.

Début 2011, les chefs d'entreprises artisanales étaient environ 11 000. 80% d'entre eux étaient des hommes et leur âge moyen était de 48 ans. Le **taux de qualification** des artisans progresse depuis deux ans et se situe en 2011 autour de 23%. Il est le plus élevé dans le secteur des services (26%), et le plus bas dans l'alimentation (12%).

► **Chambre de Métiers et de l'Artisanat de Nouvelle-Calédonie.** Créée le 14 août 1979, la **Chambre de Métiers de Nouvelle-Calédonie** est un établissement public chargé de représenter les intérêts généraux de l'Artisanat et du secteur des Métiers de Nouvelle-Calédonie. Constituée de 30 membres élus, son rôle est de tenir le Répertoire des Métiers, d'améliorer les conditions d'exercice des métiers artisanaux, d'assurer la formation des jeunes et le perfectionnement des artisans et compagnons, de favoriser le développement des entreprises artisanales et d'assurer la défense et la représentation des intérêts professionnels, économiques et sociaux de l'artisanat.

► **Répertoire des métiers.** Il a pour but de recenser les artisans et de mesurer avec exactitude la force économique et sociale qu'ils représentent, ce qui rend ensuite possible la mise en place, par la Chambre de Métiers et de l'Artisanat, d'actions fondées et efficaces.

L'inscription y est obligatoire pour toutes les entreprises artisanales, personnes physiques ou sociétés de moins de 10 salariés entrant dans l'une des six catégories de métiers du répertoire (alimentation, bâtiment, bois-ameublement, métaux-mécanique-électricité, cuir-textile-vêtement, hygiène et divers). La révision de la Nomenclature d'Activités Française de l'Artisanat au 1^{er} septembre 2010 a entraîné la suppression de près de 800 établissements du fichier du Répertoire des Métiers (espaces verts, traiteurs et dessin en bâtiment).

► **Entreprise artisanale.** Sont considérées comme artisanales les activités de production, de transformation, de réparation ou de prestation de service, nécessitant en partie un travail manuel dans la fabrication du produit. L'entreprise artisanale doit employer moins de 10 salariés au moment de son inscription au Répertoire des Métiers.

► **Taux de qualification.** C'est le rapport du nombre d'artisans qualifiés au nombre total d'artisans. Par "qualification" est entendue une formation technologique et théorique sanctionnée par l'obtention d'un diplôme professionnel.

SOURCE [1] CMA, Observatoire de l'Artisanat, chiffres clés 2010.

VOIR AUSSI

CMA : www.cma.nc

16.3 ENTREPRISES ARTISANALES

Évolution des entreprises artisanales* par province [1]

	Province îles Loyauté	Province Nord	dont Voh-Koné- Pouembout-Poya	Province Sud	dont Grand Nouméa	Nouvelle- Calédonie
1990	173	608	///	4 815	4 464	5 596
1995	298	1 008	///	5 830	5 402	7 136
2000	438	1 425	///	6 785	6 199	8 648
2001	480	1 469	///	7 023	6 407	8 972
2002	510	1 578	///	7 141	6 525	9 229
2003	587	1 596	///	6 834	6 162	9 017
2004	639	1 555	///	7 018	6 343	9 212
2005	653	1 511	///	7 225	6 536	9 389
2006	644	1 444	///	7 580	6 889	9 668
2007	636	1 434	///	7 726	7 034	9 796
2008	629	1 449	465	8 097	7 390	10 175
2009	649	1 568	510	8 592	7 829	10 809
2010	661	1 702	572	9 102	8 294	11 465
2011	584	1 670	625	9 226	8 441	11 480

* Au 1^{er} janvier de chaque année.

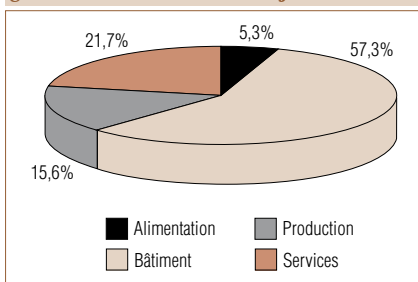
Unité : nombre

Densité artisanale* en France et en Outre-Mer [1]

Nouvelle-Calédonie	467 (2010)
Guadeloupe	233 (2008)
Martinique	217 (2008)
Guyane	137 (2008)
France métropolitaine	144 (2008)
Réunion	151 (2008)

* Nombre d'entreprises pour 10 000 habitants.

Répartition des entreprises artisanales par grand secteur d'activité au 1^{er} janvier 2011 [1]

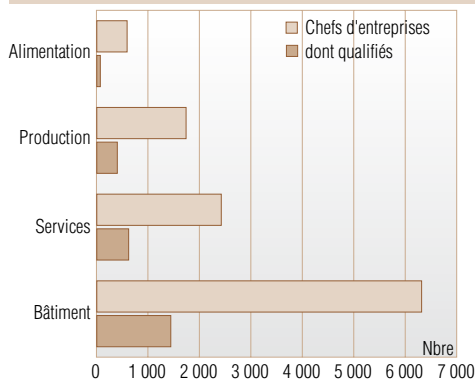


Entreprises et salariés de l'artisanat par catégorie d'activité au 1^{er} janvier 2011 [1]

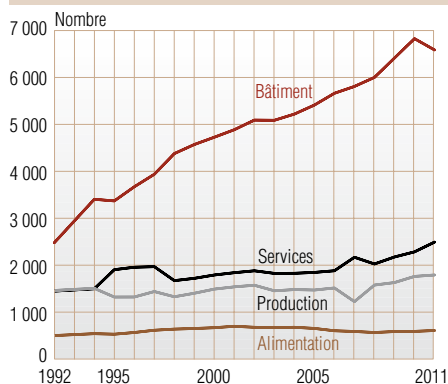
	0 salarié		1 salarié		2 à 3 salariés		4 à 5 salariés		6 à 10 salariés		11 à 15 salariés		Total	
	Ent.	Sal.	Ent.	Sal.	Ent.	Sal.	Ent.	Sal.	Ent.	Sal.	Ent.	Sal.	Ent.	Sal.
Alimentation	456	41	41	45	114	24	109	38	309	9	110	613	683	
Bâtiment	5 788	246	246	247	606	124	558	135	1 018	40	501	6 580	2 929	
Production	1 550	82	82	57	143	35	156	46	356	24	293	1 794	1 030	
Services	2 215	101	101	84	216	49	221	39	313	5	67	2 493	917	
Ensemble	10 009	470	470	433	1 079	232	1 045	258	1 994	78	970	11 480	5 559	

Unité : nombre

Les chefs d'entreprises artisanales par grand secteur et qualification au 1^{er} janvier 2011 [1]



Évolution des entreprises artisanales par grand secteur d'activité [1]



16-ENTREPRISES

Fin 2010, seules 190 entreprises du **secteur marchand** dépassaient les 50 salariés, 40 les 100, 35 les 200, 15 entreprises les 500 et une seule dépassait les 1 000 personnes.

Les 50 premières entreprises du secteur marchand en termes d'effectifs salariés permettent de mettre en avant les caractéristiques du système productif calédonien. Ainsi, au 1^{er} rang, on retrouve le nickel. La SLN, 1^{er} employeur privé en Nouvelle-Calédonie, précède d'autres sociétés d'**extraction minière** ou de **métallurgie du nickel** : Vale Nouvelle-Calédonie (au 3^e rang), Nickel Mining Company (au 4^e), Société Minière Georges Montagnat (au 32^e). ENERCAL, producteur d'électricité dont l'activité métallurgique est grosse consommatrice, occupe la 8^e position, alors que EEC occupe la 17^e place.

La **construction** est représentée par sept entreprises parmi les 50 premières, parmi lesquelles figure Koniambo Nickel SAS pour la construction de l'Usine du Nord.

Les deux nouvelles usines métallurgiques, de Vale NC et de Koniambo Nickel SAS, soutiennent également l'emploi dans la restauration, destinée aux employés sur site, avec les sociétés Sodexo et Catering International et Services, respectivement à la 6^e et 14^e place. L'importance des **transports** et des **communications** pour un territoire insulaire comme la Nouvelle-Calédonie, fortement dépendant de ses liens avec l'extérieur, ressort avec l'OPT, qui détient la 2^e place, et les sociétés de transport aérien, Air Calédonie International (en 5^e position) et Air Calédonie (en 13^e position).

L'activité liée au **secteur du tourisme** est également représentée dans les 50 premières entreprises avec les hôtels comme le Méridien de Nouméa et le Novvata Park Royal.

Gros pourvoyeur d'emplois, le commerce compte quelques-unes des plus grosses entreprises. Deux grandes enseignes métropolitaines de la grande distribution occupent les 15^e et 19^e rangs.

Les restructurations intervenues au niveau du **système bancaire** au cours de ces dernières années expliquent que les quatre banques de Nouvelle-Calédonie figurent parmi les trente premières entreprises, avec notamment la Banque Calédonienne d'Investissement (BCI), la Banque de Nouvelle-Calédonie (BNC) et la Société Générale Calédonienne de Banque qui occupent respectivement les 9^e, 10^e et 11^e positions.

► **Secteur marchand.** Au sens de la NAF (voir 16.2), une *unité marchande* (privée ou publique) est celle pour laquelle les ventes, ou tout autre mode de valorisation de la production sur le marché, représentent une part majoritaire des ressources. Par opposition, une *unité non marchande* est celle pour laquelle les ventes représentent une part minoritaire des ressources ; on distingue les unités non marchandes à caractère privé (les ressources sont constituées principalement de contributions volontaires des ménages : associations, clubs sportifs...) et celles à caractère public (principalement l'administration, où les ressources sont constituées de prélèvements obligatoires ou de subventions publiques).

- **Extraction minière.** Voir 19.3.
- **Métallurgie du nickel.** Voir 19.3.
- **Construction.** Voir 21.2.
- **Transports.** Voir 23.4.
- **Communications.** Voir 9.8.
- **Secteur du Tourisme.** Voir 24.1.
- **Système bancaire.** Voir rubrique 22.3.

SOURCES [1] ISEE, Répertoire RIDET. [2] CAFAT.

16.4 GRANDES ENTREPRISES

Les 50 premières entreprises du secteur marchand fin 2010 par tranche de salariés [1 et 2]

Salariés	Entreprise	Activité	Rang
1 000	Sté Le Nickel (SLN)	Industries manufacturières	1
	Office des Postes et Télécommunications (OPT)	Transports et communications	2
	Vale Nouvelle-Calédonie SAS	Industries manufacturières	3
	Nickel Mining Company (NMC)	Industries extractives	4
	Air Calédonie International (Aircalin)	Transports et communications	5
	Sodexo Nouvelle-Calédonie	Hôtels et restaurants	6
	Manpower Nouvelle-Calédonie	Immobilier, locations et services aux entreprises	7
	Société néo-calédonienne d'Energie (ENERCAL)	Production et distribution d'électricité, de gaz et d'eau	8
	Banque Calédonienne d'Investissement (BCI)	Activités financières	9
	Banque de Nouvelle-Calédonie (BNC)	Activités financières	10
	Société Générale Calédonienne de Banque (SGCB)	Activités financières	11
	Société Colas de Nouvelle-Calédonie	Construction	12
	Société Calédonienne de Transports Aériens (Air Calédonie)	Transports et communications	13
	Catering International et Services Nelle-Calédonie	Hôtels et restaurants	14
	Société de Distribution et de Gestion (Carrefour)	Commerce ; réparations automobile et d'articles domestiques	15
	Société d'Entreprises Ardimanni et Benedetti	Construction	16
300	Electricité et Eau de Calédonie (EEC)	Production et distribution d'électricité, de gaz et d'eau	17
	Endel Nouvelle-Calédonie	Construction	18
	SODIMA (Géant Sainte-Marie)	Commerce ; réparations automobile et d'articles domestiques	19
	Casino de Nouméa	Services collectifs, sociaux et personnels	20
	Société Le Froid	Industries manufacturières	21
	Le Vigilant-Hermès protection	Immobilier, locations et services aux entreprises	22
	Koniambo Nickel SAS	Construction	23
	Clinique de la Baie des Citrons	Santé et action sociale	24
	Socométra	Construction	25
	Société de Distribution et de Développement	Commerce ; réparations automobile et d'articles domestiques	26
	Espace surveillance	Immobilier, locations et services aux entreprises	27
	Guard Nouvelle-Calédonie	Immobilier, locations et services aux entreprises	28
	Société des Hôtels de Nouméa (Le Méridien de Nouméa)	Hôtels et restaurants	29
	200	Banque Nationale de Paris Nouvelle-Calédonie (BNP - NC)	Activités financières
France Télévisions		Services collectifs, sociaux et personnels	31
Société Minière Georges Montagnat (SMGM)		Industries extractives	32
Almameto SA		Commerce ; réparations automobile et d'articles domestiques	33
Calédonienne des Eaux		Production et distribution d'électricité, de gaz et d'eau	34
Tontouta Air Service (TAS)		Transports et communications	35
Pass pour la réussite		Services collectifs, sociaux et personnels	36
Adecco Calédonie		Immobilier, locations et services aux entreprises	37
Star Pacifique		Services collectifs, sociaux et personnels	38
Sté Immobilière de Nouvelle-Calédonie (SIC)		Immobilier, locations et services aux entreprises	39
150	S'print pacifique	Immobilier, locations et services aux entreprises	40
	Dumez GTM Calédonie	Construction	41
	Neto Vite	Immobilier, locations et services aux entreprises	42
	Société Touristique et Hôtelière de Nouvelle-Calédonie (Nouvata Park Royal)	Hôtels et restaurants	43
	Office de Commercialisation et d'Entreposage Frigorifique (OCEF)	Industries manufacturières	44
	SOFRANA NC	Transports et communications	45
	Votre intérim	Immobilier, locations et services aux entreprises	46
	Grande Brasserie de Nouvelle-Calédonie	Industries agricoles et alimentaires	47
	Ballande	Commerce ; réparations automobile et d'articles domestiques	48
	Pacifique Presse Communications (Les Nelles Calédoniennes)	Industries manufacturières	49
	Cégélec Nouvelle-calédonie	Construction	50
100			