

Portrait de la tribu de Pouyemben - Pwiyâbén



Commune : Hienghène – Hyéhen
Aire coutumière : Hoot ma whaap
District coutumier : Hienghène – Tea Bouarat
Langue Kanak : Fwâi
Grand chef : BOUARAT Théodule
Petit chef : MAMPASSE Gustave
Président du conseil : MAMPASSE Pierre

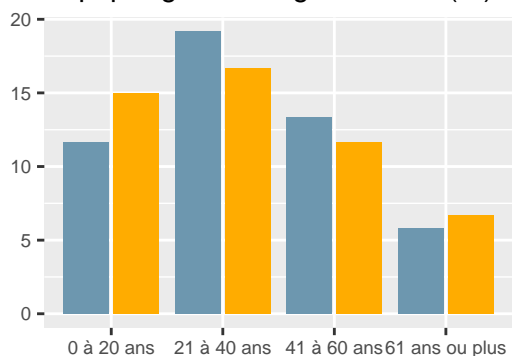
Population

En **2019**, la tribu compte **120** habitants, soit une **baisse de 18,4 %** par rapport à **2014**. Le nombre de personnes qui déclarent appartenir à la tribu sans y résider est de **12**.

L'âge moyen des résidents de la tribu est de **33.8** ans. Le nombre de personnes âgées de 75 ans ou plus est de **3**.

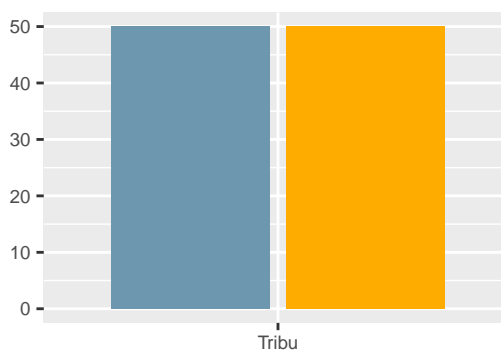
| Pouyemben - Pwiyâbén | | | | | | |
|----------------------|------------|--------------|------------|--------------|------------|--------------|
| Tranche d'âge | 1996 | % | 2014 | % | 2019 | % |
| 0 à 20 ans | 79 | 56,0 | 49 | 33,3 | 32 | 26,7 |
| 21 à 40 ans | 38 | 27,0 | 52 | 35,4 | 43 | 35,8 |
| 41 à 60 ans | 18 | 12,8 | 35 | 23,8 | 30 | 25,0 |
| 61 ans ou plus | 6 | 4,3 | 11 | 7,5 | 15 | 12,5 |
| Ensemble | 141 | 100,0 | 147 | 100,0 | 120 | 100,0 |

Pop. par genre et âge en 2019 (%)



■ Hommes
 ■ Femmes

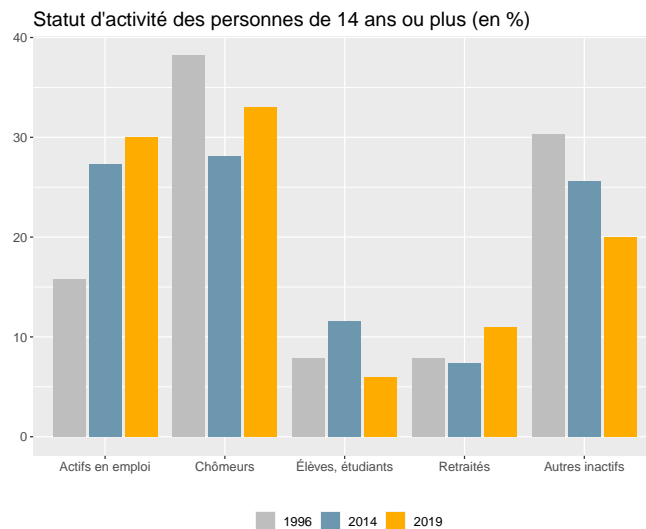
Pop. par genre en 2019 (%)



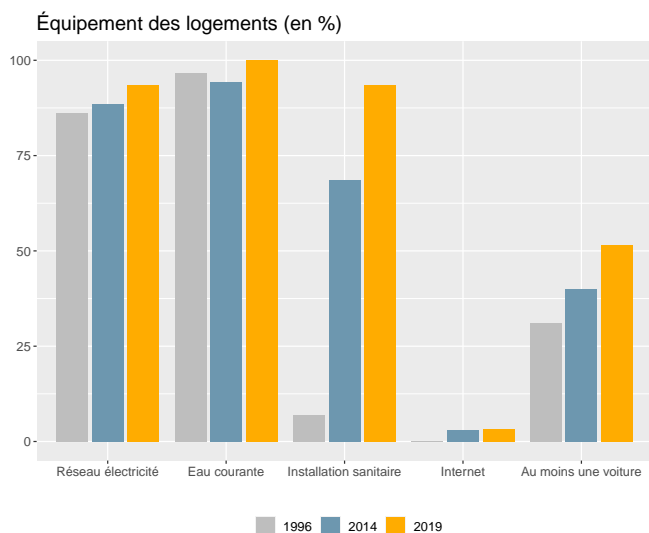
Activité

Dans la tribu, la part des personnes de 15 ans ou plus non scolarisées et diplômées au moins du baccalauréat est de **10,6 %**.

Dans la tribu, en 2019, le taux d'activité des 15-64 ans est de **70,8 %**, le taux d'emploi est de **33,7 %** et le taux de chômage est de **52,4 %**.



Ménages - Logements



En **2019**, **31** ménages sont recensés dans la tribu. Le nombre de ménages est en **baisse** de **11,4 %** par rapport à **2014**.

La taille moyenne des ménages est passée de **4,9** en **1996** à **3,9** en **2019**. Le nombre de ménages de 1 personne est de **5**.

En **2019**, **36** logements sont recensés dans la tribu. Le nombre de logements est en **hausse** de **2,9 %** par rapport à **2014**.

La part de résidences principales est de **86,1 %** et celle de résidences secondaires de **0 %**.

Sources - définitions

Les données de ce portrait sont issues du **recensement de la population 2019** (Insee – Isee).

Le **taux d'activité** mesure la part des personnes actives (en emploi ou au chômage) dans la population des 15-64 ans.

Le **taux d'emploi** mesure la part des personnes en emploi dans la population des 15-64 ans.

Le **taux de chômage** est le pourcentage de chômeurs dans la population active (actifs occupés + chômeurs).

Un **ménage** désigne l'ensemble des personnes qui partagent la même résidence principale sans que ces personnes soient nécessairement unies par des liens de parenté.

Un **logement** se définit comme un local utilisé pour l'habitation, séparé et indépendant. A ce titre, les habitations précaires et les bateaux sont donc également concernés. Les logements sont répartis en quatre catégories : résidences principales (logements occupés de façon habituelle et à titre principal par une ou plusieurs personnes qui constituent un ménage), résidences secondaires (logements utilisés pour les week-ends, les loisirs ou les vacances), logements occasionnels (logements utilisés occasionnellement pour des raisons professionnelles par exemple) et logements vacants (logement inoccupés, par exemple proposé à la vente ou à la location).