

Portrait de la tribu de Panié - Panye



Commune : Hienghène – Hyéhen
Aire coutumière : Hoot ma whaap
District coutumier : Hienghène – Tea Bouarat
Langue Kanak : Fwâi
Grand chef : BOUARAT Théodule
Petit chef : OUILATE Eddy
Président du conseil :

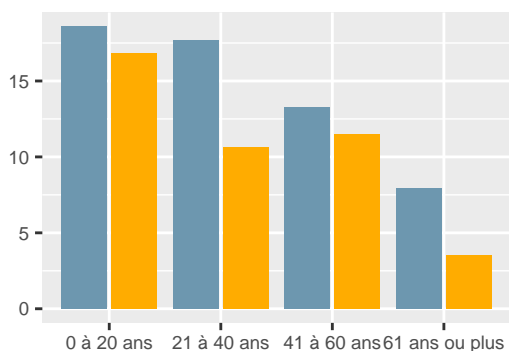
Population

En **2019**, la tribu compte **113** habitants, soit une **baisse de 16,3 %** par rapport à **2014**. Le nombre de personnes qui déclarent appartenir à la tribu sans y résider est de **75**.

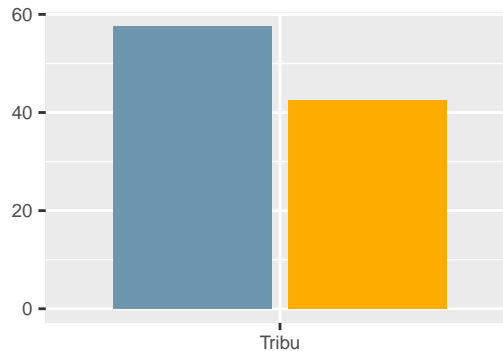
L'âge moyen des résidents de la tribu est de **32.1** ans. Le nombre de personnes âgées de 75 ans ou plus est de **4**.

Panié - Panye						
Tranche d'âge	1996	%	2014	%	2019	%
0 à 20 ans	47	43,5	49	36,3	40	35,4
21 à 40 ans	38	35,2	36	26,7	32	28,3
41 à 60 ans	18	16,7	34	25,2	28	24,8
61 ans ou plus	5	4,6	16	11,9	13	11,5
Ensemble	108	100,0	135	100,0	113	100,0

Pop. par genre et âge en 2019 (%)



Pop. par genre en 2019 (%)

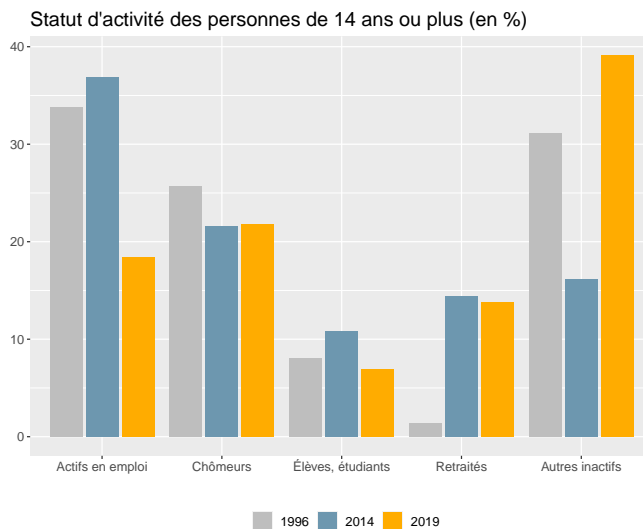


■ Hommes
 ■ Femmes

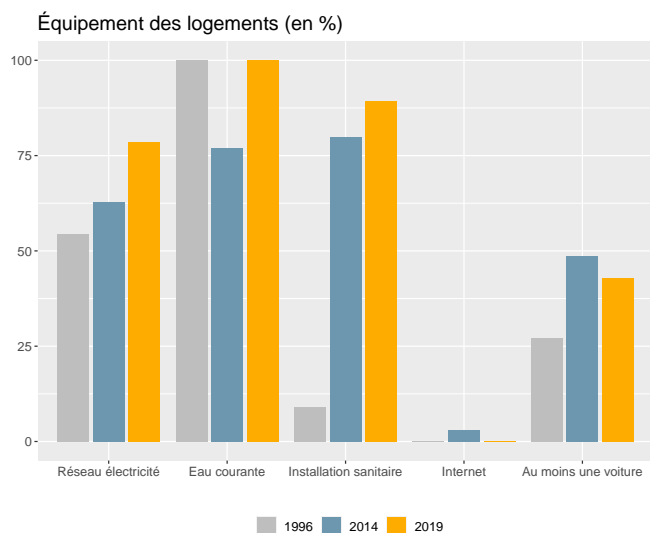
Activité

Dans la tribu, la part des personnes de 15 ans ou plus non scolarisées et diplômées au moins du baccalauréat est de **11,1** %.

Dans la tribu, en 2019, le taux d'activité des 15-64 ans est de **46,1** %, le taux d'emploi est de **21,1** % et le taux de chômage est de **54,3** %.



Ménages - Logements



En **2019**, **28** ménages sont recensés dans la tribu. Le nombre de ménages est en **baisse** de **20** % par rapport à **2014**. La taille moyenne des ménages est passée de **4,9** en **1996** à **4** en **2019**. Le nombre de ménages de 1 personne est de **4**.

En **2019**, **34** logements sont recensés dans la tribu. Le nombre de logements est en **baisse** de **2,9** % par rapport à **2014**.

La part de résidences principales est de **82,4** % et celle de résidences secondaires de **8,8** %.

Sources - définitions

Les données de ce portrait sont issues du **recensement de la population 2019** (Insee – Isee).

Le **taux d'activité** mesure la part des personnes actives (en emploi ou au chômage) dans la population des 15-64 ans.

Le **taux d'emploi** mesure la part des personnes en emploi dans la population des 15-64 ans.

Le **taux de chômage** est le pourcentage de chômeurs dans la population active (actifs occupés + chômeurs).

Un **ménage** désigne l'ensemble des personnes qui partagent la même résidence principale sans que ces personnes soient nécessairement unies par des liens de parenté.

Un **logement** se définit comme un local utilisé pour l'habitation, séparé et indépendant. A ce titre, les habitations précaires et les bateaux sont donc également concernés. Les logements sont répartis en quatre catégories : résidences principales (logements occupés de façon habituelle et à titre principal par une ou plusieurs personnes qui constituent un ménage), résidences secondaires (logements utilisés pour les week-ends, les loisirs ou les vacances), logements occasionnels (logements utilisés occasionnellement pour des raisons professionnelles par exemple) et logements vacants (logement inoccupés, par exemple proposé à la vente ou à la location).