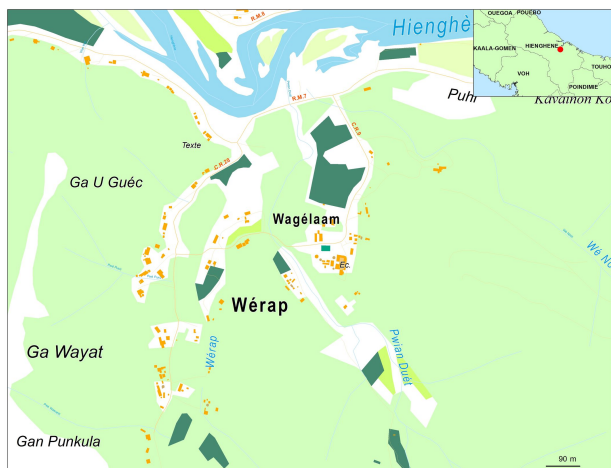


# Portrait de la tribu de Lewarap - Wérap



**Commune :** Hienghène – Hyéhen  
**Aire coutumière :** Hoot ma whaap  
**District coutumier :** Hienghène – Tea Bouarat  
**Langue Kanak :** Fwâi  
**Grand chef :** BOUARAT Théodule  
**Petit chef :**  
**Président du conseil :** HOUALA Victorin

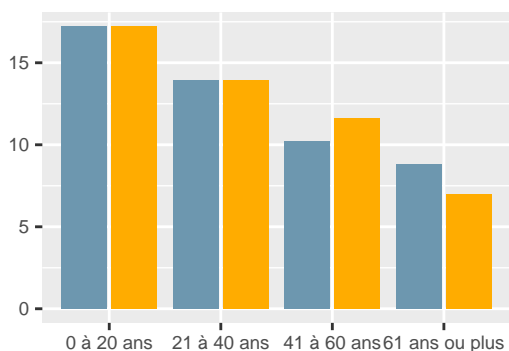
## Population

En **2019**, la tribu compte **215** habitants, soit une **hausse** de **9,1 %** par rapport à **2014**. Le nombre de personnes qui déclarent appartenir à la tribu sans y résider est de **28**.

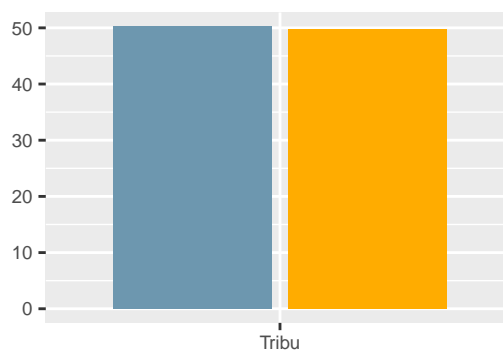
L'âge moyen des résidents de la tribu est de **33.5** ans. Le nombre de personnes âgées de 75 ans ou plus est de **8**.

Lewarap - Wérap						
Tranche d'âge	1996	%	2014	%	2019	%
0 à 20 ans	51	57,3	70	35,5	74	34,4
21 à 40 ans	23	25,8	57	28,9	60	27,9
41 à 60 ans	12	13,5	47	23,9	47	21,9
61 ans ou plus	3	3,4	23	11,7	34	15,8
<b>Ensemble</b>	<b>89</b>	<b>100,0</b>	<b>197</b>	<b>100,0</b>	<b>215</b>	<b>100,0</b>

Pop. par genre et âge en 2019 (%)



Pop. par genre en 2019 (%)



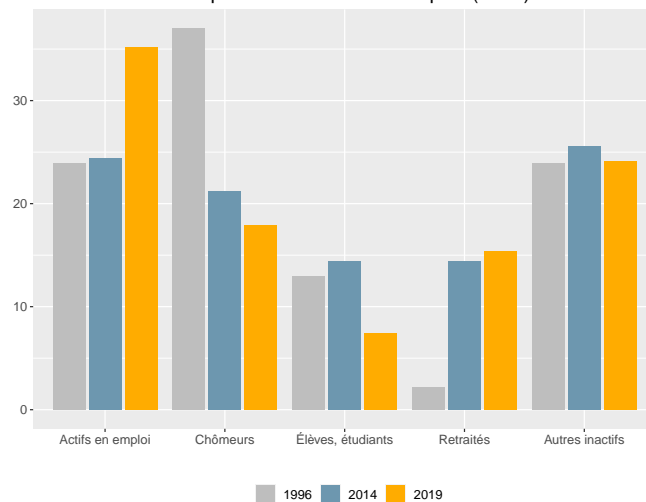
■ Hommes
 ■ Femmes

## Activité

Dans la tribu, la part des personnes de 15 ans ou plus non scolarisées et diplômées au moins du baccalauréat est de **12,7 %**.

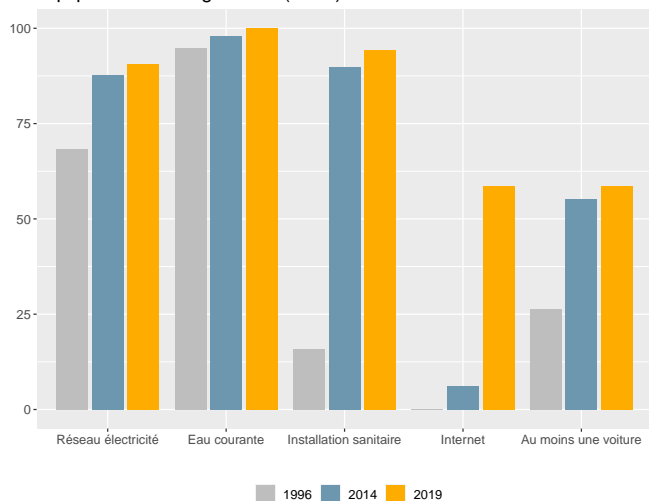
Dans la tribu, en 2019, le taux d'activité des 15-64 ans est de **64,2 %**, le taux d'emploi est de **42,5 %** et le taux de chômage est de **33,7 %**.

Statut d'activité des personnes de 14 ans ou plus (en %)



## Ménages - Logements

Équipement des logements (en %)



En **2019**, **53** ménages sont recensés dans la tribu. Le nombre de ménages est en **hausse** de **8,2 %** par rapport à **2014**.

La taille moyenne des ménages est passée de **4,7** en **1996** à **4,1** en **2019**. Le nombre de ménages de 1 personne est de **8**.

En **2019**, **59** logements sont recensés dans la tribu. Le nombre de logements est en **hausse** de **20,4 %** par rapport à **2014**.

La part de résidences principales est de **89,8 %** et celle de résidences secondaires de **8,5 %**.

## Sources - définitions

Les données de ce portrait sont issues du **recensement de la population 2019** (Insee – Isee).

Le **taux d'activité** mesure la part des personnes actives (en emploi ou au chômage) dans la population des 15-64 ans.

Le **taux d'emploi** mesure la part des personnes en emploi dans la population des 15-64 ans.

Le **taux de chômage** est le pourcentage de chômeurs dans la population active (actifs occupés + chômeurs).

Un **ménage** désigne l'ensemble des personnes qui partagent la même résidence principale sans que ces personnes soient nécessairement unies par des liens de parenté.

Un **logement** se définit comme un local utilisé pour l'habitation, séparé et indépendant. A ce titre, les habitations précaires et les bateaux sont donc également concernés. Les logements sont répartis en quatre catégories : résidences principales (logements occupés de façon habituelle et à titre principal par une ou plusieurs personnes qui constituent un ménage), résidences secondaires (logements utilisés pour les week-ends, les loisirs ou les vacances), logements occasionnels (logements utilisés occasionnellement pour des raisons professionnelles par exemple) et logements vacants (logement inoccupés, par exemple proposé à la vente ou à la location).