

# Portrait de la tribu de Tiendanite - Tândanit



**Commune :** Hienghène – Hyéhen  
**Aire coutumière :** Hoot ma whaap  
**District coutumier :** Tendo – Tea Goa  
**Langue Kanak :** Pije  
**Grand chef :**  
**Petit chef :** TJIBAOU Vianney  
**Président du conseil :** MANDJIA Victor

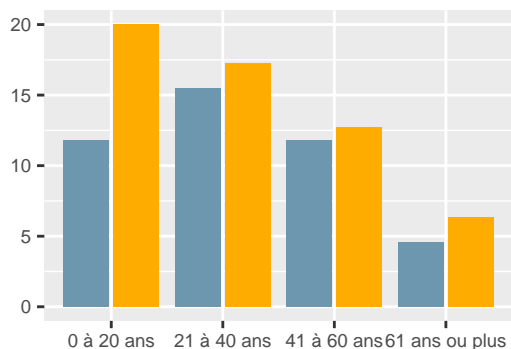
## Population

En **2019**, la tribu compte **110** habitants, soit une **hausse** de **2,8 %** par rapport à **2014**. Le nombre de personnes qui déclarent appartenir à la tribu sans y résider est de **56**.

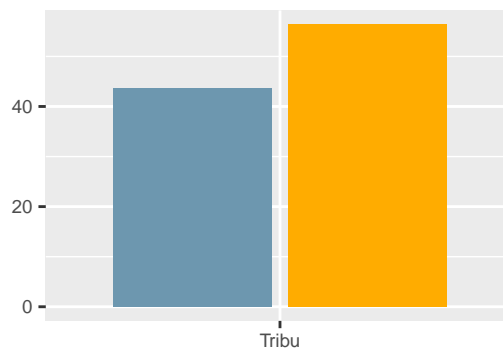
L'âge moyen des résidents de la tribu est de **32.2** ans. Le nombre de personnes âgées de 75 ans ou plus est de **2**.

Tiendanite - Tândanit						
Tranche d'âge	1996	%	2014	%	2019	%
0 à 20 ans	53	51,5	40	37,4	35	31,8
21 à 40 ans	25	24,3	34	31,8	36	32,7
41 à 60 ans	18	17,5	25	23,4	27	24,5
61 ans ou plus	7	6,8	8	7,5	12	10,9
<b>Ensemble</b>	<b>103</b>	<b>100,0</b>	<b>107</b>	<b>100,0</b>	<b>110</b>	<b>100,0</b>

Pop. par genre et âge en 2019 (%)



Pop. par genre en 2019 (%)



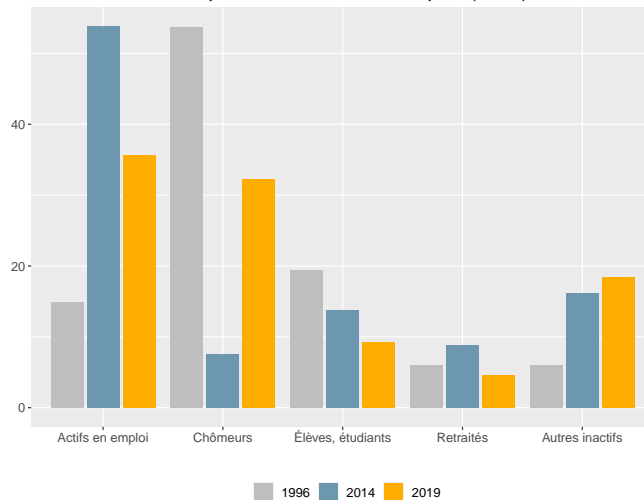
■ Hommes
 ■ Femmes

## Activité

Dans la tribu, la part des personnes de 15 ans ou plus non scolarisées et diplômées au moins du baccalauréat est de **24.1 %**.

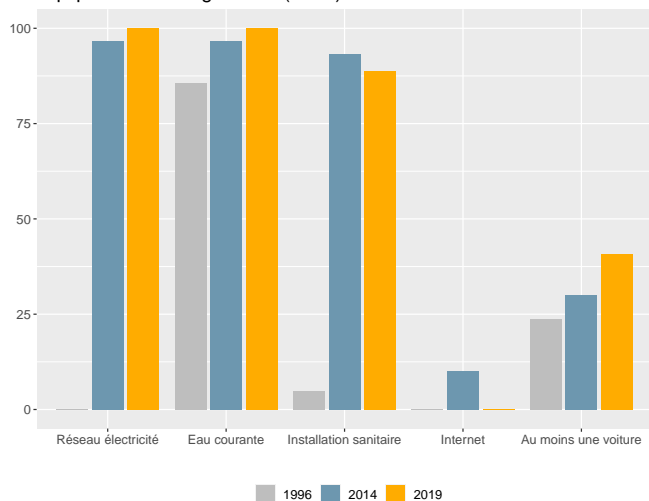
Dans la tribu, en 2019, le taux d'activité des 15-64 ans est de **72,8 %**, le taux d'emploi est de **38,3 %** et le taux de chômage est de **47,5 %**.

Statut d'activité des personnes de 14 ans ou plus (en %)



## Ménages - Logements

Équipement des logements (en %)



En **2019**, **27** ménages sont recensés dans la tribu. Le nombre de ménages est en **baisse** de **10 %** par rapport à **2014**. La taille moyenne des ménages est passée de **4,9** en **1996** à **4,1** en **2019**. Le nombre de ménages de 1 personne est de **5**.

En **2019**, **33** logements sont recensés dans la tribu. Le nombre de logements est en **hausse** de **10 %** par rapport à **2014**.

La part de résidences principales est de **81,8 %** et celle de résidences secondaires de **3 %**.

## Sources - définitions

Les données de ce portrait sont issues du **recensement de la population 2019** (Insee – Isee).

Le **taux d'activité** mesure la part des personnes actives (en emploi ou au chômage) dans la population des 15-64 ans.

Le **taux d'emploi** mesure la part des personnes en emploi dans la population des 15-64 ans.

Le **taux de chômage** est le pourcentage de chômeurs dans la population active (actifs occupés + chômeurs).

Un **ménage** désigne l'ensemble des personnes qui partagent la même résidence principale sans que ces personnes soient nécessairement unies par des liens de parenté.

Un **logement** se définit comme un local utilisé pour l'habitation, séparé et indépendant. A ce titre, les habitations précaires et les bateaux sont donc également concernés. Les logements sont répartis en quatre catégories : résidences principales (logements occupés de façon habituelle et à titre principal par une ou plusieurs personnes qui constituent un ménage), résidences secondaires (logements utilisés pour les week-ends, les loisirs ou les vacances), logements occasionnels (logements utilisés occasionnellement pour des raisons professionnelles par exemple) et logements vacants (logement inoccupé, par exemple proposé à la vente ou à la location).