

Portrait des résidents en tribu de la commune de Canala

Population

La commune compte **3 701** habitants, soit une **hausse de 0,4 %** par rapport à **2014**.

Dans la commune, **3 447** habitants résident en tribu, soit une **baisse de 0,5 %** par rapport à **2014**

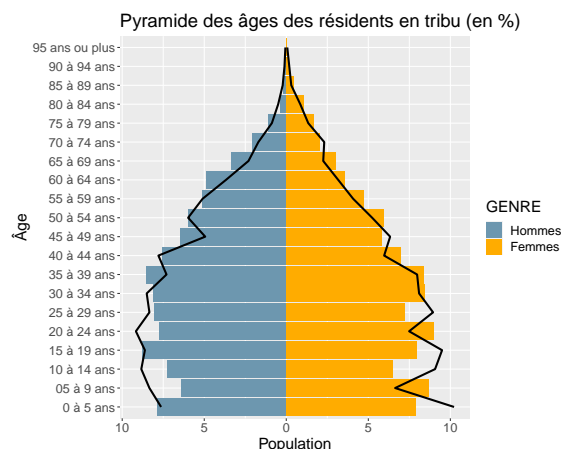
La commune comporte **13** tribu(s) et **1** district(s).

L'âge moyen des résidents en tribu de la commune est de **32,9** ans. Le nombre de personnes âgées de 75 ans ou plus est de **89**.

L'indice de vieillissement des résidents en tribu est de **25,6 %**.

Le taux de dépendance des résidents en tribu est de **43,2 %**.

Dans l'ensemble des tribus de la commune, la part de femmes est de **47,6 %**.



Trait noir : pyramide en 2014

Population par âge (en %)

| Tranche d'âge | Tribus de Canala | | | | | | Canala |
|-----------------|------------------|--------------|--------------|--------------|--------------|--------------|--------------|
| | 1996 | % | 2014 | % | 2019 | % | 2019 % |
| 0 à 20 ans | 1 487 | 50,0 | 1 240 | 35,8 | 1 115 | 32,3 | 32,4 |
| 21 à 40 ans | 889 | 29,9 | 1 142 | 33,0 | 1 134 | 32,9 | 32,8 |
| 41 à 60 ans | 412 | 13,8 | 767 | 22,1 | 818 | 23,7 | 23,9 |
| 61 ans ou plus | 188 | 6,3 | 316 | 9,1 | 380 | 11,0 | 10,9 |
| Ensemble | 2 976 | 100,0 | 3 465 | 100,0 | 3 447 | 100,0 | 100,0 |

Diplômes – Activité

Dans l'ensemble des tribus de la commune, la part des personnes de 15 ans ou plus diplômées au moins du baccalauréat est de **11,2 %**. Cette part est de **12,8 %** dans la commune.

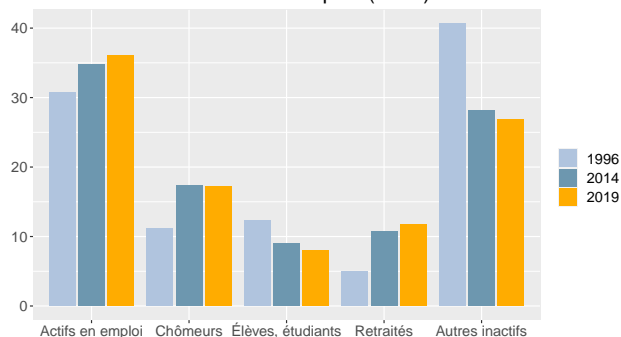
Répartition de la population des 15 ans ou plus non scolarisée par niveau de diplôme (en %)

| Diplôme | Tribus de Canala | | | Canala |
|-----------------|------------------|--------------|--------------|--------|
| | Hommes | Femmes | Ensemble | |
| Nombre | 1 335 | 1 168 | 2 503 | |
| BEPC ou moins | 68,1 | 65,3 | 66,8 | 64,8 |
| CAP, BEP | 24,0 | 19,7 | 22,0 | 22,5 |
| Bac | 5,1 | 11,5 | 8,1 | 8,8 |
| Bac + 2 ou plus | 2,8 | 3,5 | 3,2 | 4,0 |

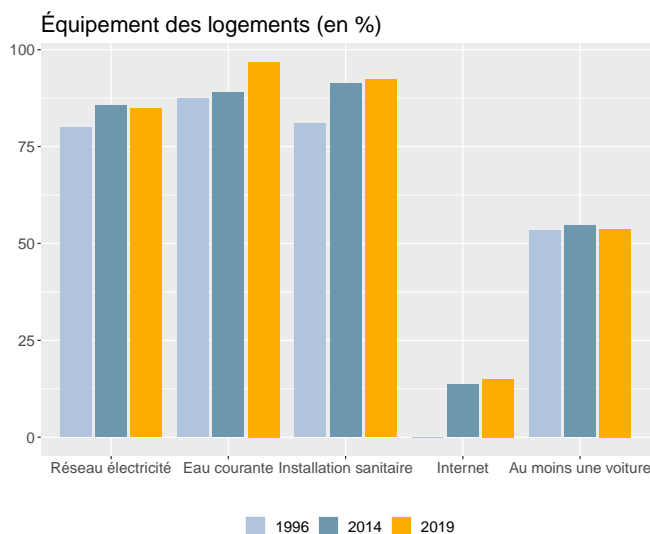
Dans l'ensemble des tribus de la commune, en 2019, le taux d'activité des 15-64 ans est de **59,9 %**, le taux d'emploi est de **40,4 %** et le taux de chômage est de **32,5 %**.

Dans la commune, le taux d'activité des 15-64 ans est de **60,4 %**, le taux d'emploi est de **41,8 %** et le taux de chômage est de **30,8 %**.

Statut d'activité des 14 ans ou plus (en %)



Ménages - Logements



En **2019**, **1 062** ménages sont recensés, dont **979** ménages en tribu. Le nombre de ménages résidant en tribu est en **hausse de 6,6 %** par rapport à **2014**.

La taille moyenne des ménages en tribu est passée de **4,8** en **1996** à **3,5** en **2019**.

En **2019**, **1 315** logements sont recensés, dont **1 164** en tribu. Le nombre de logements situés en tribu est en **hausse de 26,8 %** par rapport à **2014**.

Dans l'ensemble des tribus de la commune, la part de résidences principales est de **84,1 %** et celle de résidences secondaires de **5,2 %**.

Sources - définitions

Les données de ce portrait sont issues du **recensement de la population 2019** (Insee – Isee).

L'**indice de vieillissement** est le rapport de la population des 65 ans ou plus sur celle des moins de 20 ans. Plus l'indice est élevé, plus le vieillissement est important.

Le **taux de dépendance** est le rapport entre le nombre de personnes à un âge où ils sont généralement inactifs économiquement (c'est à dire moins de 15 ans ou 65 ans ou plus) et le nombre de personnes en âge de travailler (c'est à dire 15-64 ans). Plus l'indice est élevé, plus la dépendance est forte.

Le **taux d'activité** mesure la part des personnes actives (en emploi ou au chômage) dans la population des 15-64 ans.

Le **taux d'emploi** mesure la part des personnes en emploi dans la population des 15-64 ans.

Le **taux de chômage** est le pourcentage de chômeurs dans la population active (actifs occupés + chômeurs).

Un **ménage** désigne l'ensemble des personnes qui partagent la même résidence principale sans que ces personnes soient nécessairement unies par des liens de parenté.

Un **logement** se définit comme un local utilisé pour l'habitation, séparé et indépendant. Les logements sont répartis en quatre catégories : résidences principales, résidences secondaires, logements occasionnels et logements vacants.