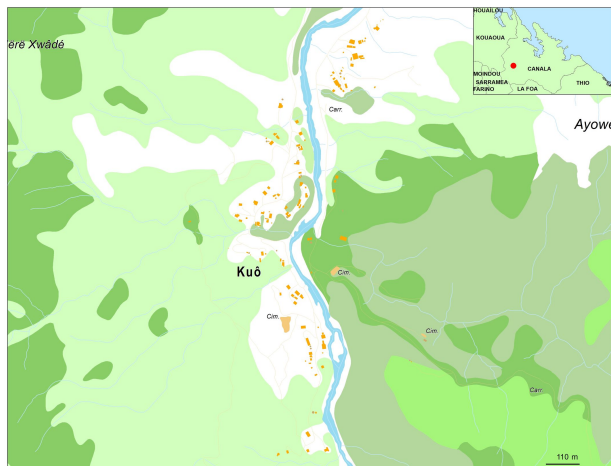


# Portrait de la tribu de Nanon-Kénérou - Nèno-Kénéru



**Commune :** Canala – Canala  
**Aire coutumière :** Xârâcùù  
**District coutumier :** Canala – Xârâcùù  
**Langue Kanak :** Xârâcùù  
**Grand chef :**  
**Petit chef :**  
**Président du conseil :** KASOVIMOIN Hubert

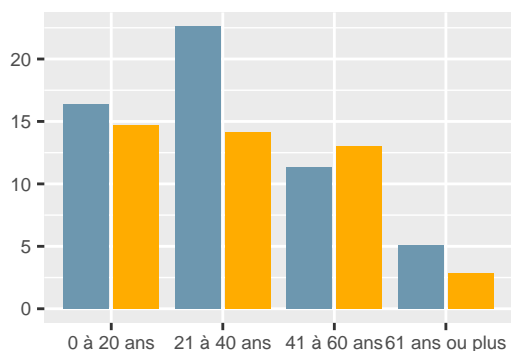
## Population

En **2019**, la tribu compte **177** habitants, soit une **hausse** de **9,3 %** par rapport à **2014**. Le nombre de personnes qui déclarent appartenir à la tribu sans y résider est de **108**.

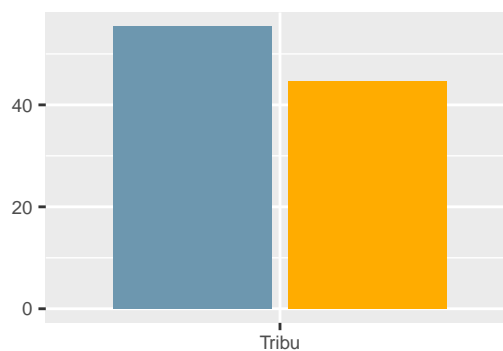
L'âge moyen des résidents de la tribu est de **32** ans. Le nombre de personnes âgées de 75 ans ou plus est de **3**.

Nanon-Kénérou - Nèno-Kénéru						
Tranche d'âge	1996	%	2014	%	2019	%
0 à 20 ans	99	55,3	49	30,2	55	31,1
21 à 40 ans	50	27,9	59	36,4	65	36,7
41 à 60 ans	13	7,3	43	26,5	43	24,3
61 ans ou plus	17	9,5	11	6,8	14	7,9
<b>Ensemble</b>	<b>179</b>	<b>100,0</b>	<b>162</b>	<b>100,0</b>	<b>177</b>	<b>100,0</b>

Pop. par genre et âge en 2019 (%)



Pop. par genre en 2019 (%)



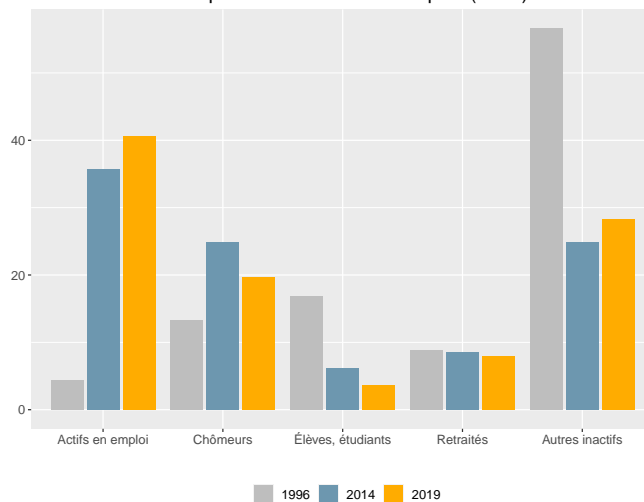
■ Hommes
 ■ Femmes

## Activité

Dans la tribu, la part des personnes de 15 ans ou plus non scolarisées et diplômées au moins du baccalauréat est de **12 %**.

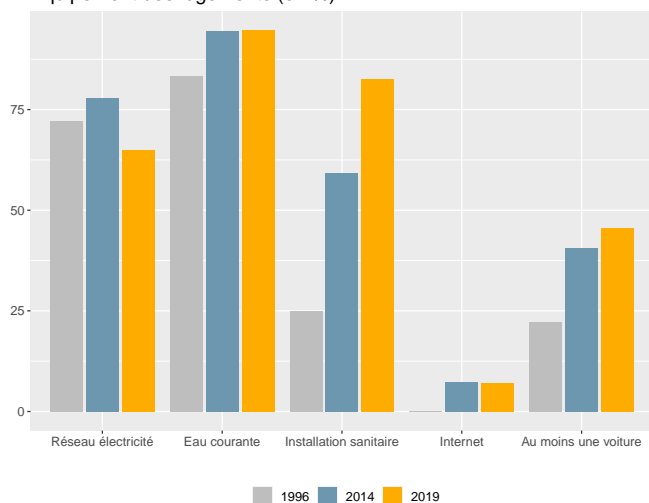
Dans la tribu, en 2019, le taux d'activité des 15-64 ans est de **63,4 %**, le taux d'emploi est de **42,7 %** et le taux de chômage est de **32,5 %**.

Statut d'activité des personnes de 14 ans ou plus (en %)



## Ménages - Logements

Équipement des logements (en %)



En **2019**, **57** ménages sont recensés dans la tribu. Le nombre de ménages est en **hausse** de **5,6 %** par rapport à **2014**.

La taille moyenne des ménages est passée de **5** en **1996** à **3,1** en **2019**. Le nombre de ménages de 1 personne est de **19**.

En **2019**, **74** logements sont recensés dans la tribu. Le nombre de logements est en **hausse** de **37 %** par rapport à **2014**.

La part de résidences principales est de **77 %** et celle de résidences secondaires de **2,7 %**.

## Sources - définitions

Les données de ce portrait sont issues du **recensement de la population 2019** (Insee – Isee).

Le **taux d'activité** mesure la part des personnes actives (en emploi ou au chômage) dans la population des 15-64 ans.

Le **taux d'emploi** mesure la part des personnes en emploi dans la population des 15-64 ans.

Le **taux de chômage** est le pourcentage de chômeurs dans la population active (actifs occupés + chômeurs).

Un **ménage** désigne l'ensemble des personnes qui partagent la même résidence principale sans que ces personnes soient nécessairement unies par des liens de parenté.

Un **logement** se définit comme un local utilisé pour l'habitation, séparé et indépendant. A ce titre, les habitations précaires et les bateaux sont donc également concernés. Les logements sont répartis en quatre catégories : résidences principales (logements occupés de façon habituelle et à titre principal par une ou plusieurs personnes qui constituent un ménage), résidences secondaires (logements utilisés pour les week-ends, les loisirs ou les vacances), logements occasionnels (logements utilisés occasionnellement pour des raisons professionnelles par exemple) et logements vacants (logement inoccupés, par exemple proposé à la vente ou à la location).