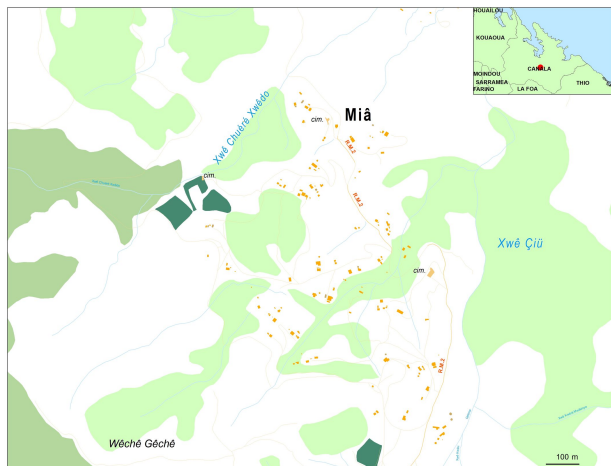


# Portrait de la tribu de Mia ou cui -



**Commune :** Canala – Canala  
**Aire coutumière :** Xârâcùù  
**District coutumier :** Canala – Xârâcùù  
**Langue Kanak :** Xârâcùù  
**Grand chef :**  
**Petit chef :** NONNARO Yannick Victor  
**Président du conseil :** TONCHANE Alexis

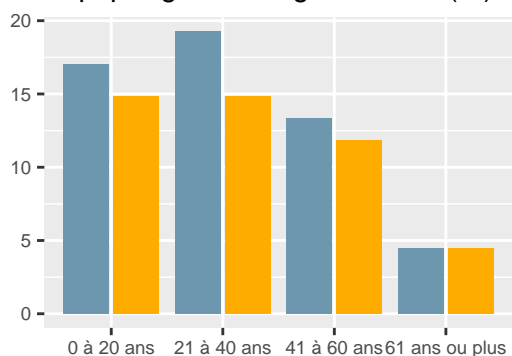
## Population

En **2019**, la tribu compte **135** habitants, soit une **baisse de 3,6 %** par rapport à **2014**. Le nombre de personnes qui déclarent appartenir à la tribu sans y résider est de **72**.

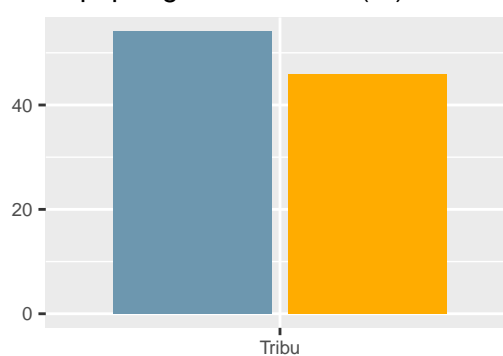
L'âge moyen des résidents de la tribu est de **32.7** ans. Le nombre de personnes âgées de 75 ans ou plus est de **2**.

| Mia ou cui -    |            |              |            |              |            |              |
|-----------------|------------|--------------|------------|--------------|------------|--------------|
| Tranche d'âge   | 1996       | %            | 2014       | %            | 2019       | %            |
| 0 à 20 ans      | 66         | 52,8         | 47         | 33,6         | 43         | 31,9         |
| 21 à 40 ans     | 37         | 29,6         | 48         | 34,3         | 46         | 34,1         |
| 41 à 60 ans     | 18         | 14,4         | 33         | 23,6         | 34         | 25,2         |
| 61 ans ou plus  | 4          | 3,2          | 12         | 8,6          | 12         | 8,9          |
| <b>Ensemble</b> | <b>125</b> | <b>100,0</b> | <b>140</b> | <b>100,0</b> | <b>135</b> | <b>100,0</b> |

Pop. par genre et âge en 2019 (%)



Pop. par genre en 2019 (%)



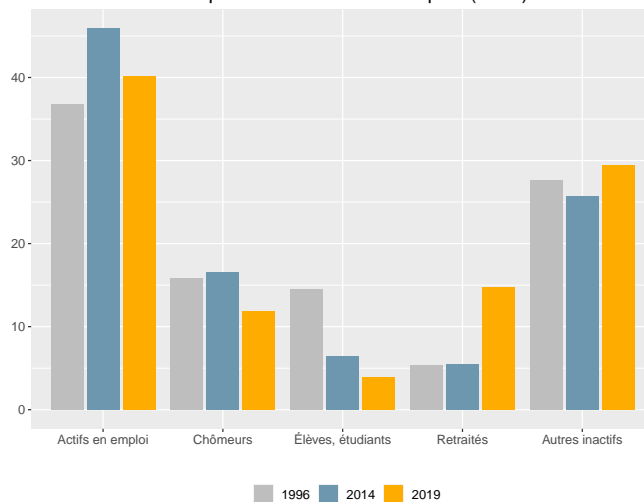
■ Hommes
 ■ Femmes

## Activité

Dans la tribu, la part des personnes de 15 ans ou plus non scolarisées et diplômées au moins du baccalauréat est de **7.1 %**.

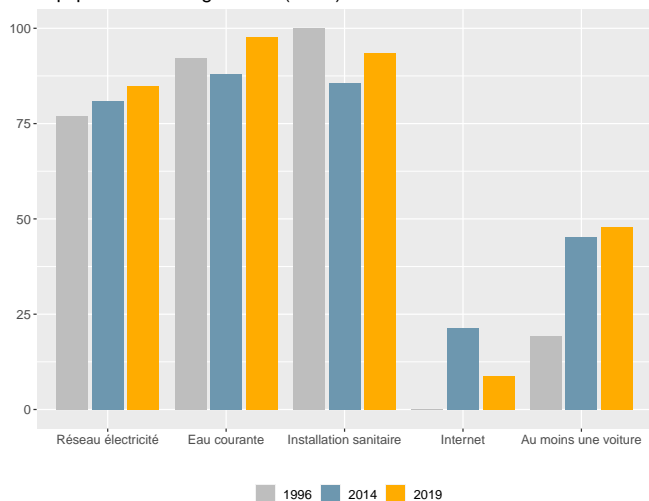
Dans la tribu, en 2019, le taux d'activité des 15-64 ans est de **57,6 %**, le taux d'emploi est de **44,6 %** et le taux de chômage est de **22,6 %**.

Statut d'activité des personnes de 14 ans ou plus (en %)



## Ménages - Logements

Équipement des logements (en %)



En **2019**, **46** ménages sont recensés dans la tribu. Le nombre de ménages est en **hausse** de **9,5 %** par rapport à **2014**.

La taille moyenne des ménages est passée de **4,8** en **1996** à **2,9** en **2019**. Le nombre de ménages de 1 personne est de **11**.

En **2019**, **55** logements sont recensés dans la tribu. Le nombre de logements est en **hausse** de **31 %** par rapport à **2014**.

La part de résidences principales est de **83,6 %** et celle de résidences secondaires de **1,8 %**.

## Sources - définitions

Les données de ce portrait sont issues du **recensement de la population 2019** (Insee – Isee).

Le **taux d'activité** mesure la part des personnes actives (en emploi ou au chômage) dans la population des 15-64 ans.

Le **taux d'emploi** mesure la part des personnes en emploi dans la population des 15-64 ans.

Le **taux de chômage** est le pourcentage de chômeurs dans la population active (actifs occupés + chômeurs).

Un **ménage** désigne l'ensemble des personnes qui partagent la même résidence principale sans que ces personnes soient nécessairement unies par des liens de parenté.

Un **logement** se définit comme un local utilisé pour l'habitation, séparé et indépendant. A ce titre, les habitations précaires et les bateaux sont donc également concernés. Les logements sont répartis en quatre catégories : résidences principales (logements occupés de façon habituelle et à titre principal par une ou plusieurs personnes qui constituent un ménage), résidences secondaires (logements utilisés pour les week-ends, les loisirs ou les vacances), logements occasionnels (logements utilisés occasionnellement pour des raisons professionnelles par exemple) et logements vacants (logement inoccupés, par exemple proposé à la vente ou à la location).