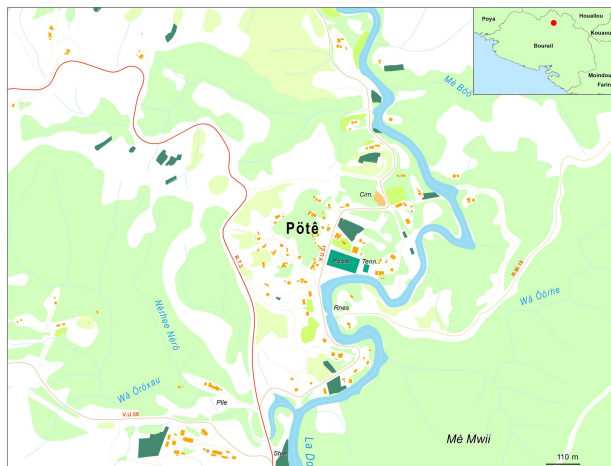


Portrait de la tribu de Pothé - Pötê



Commune : Bourail – Bu Rhaï
 Aire coutumière : Ajië-Arhö
 District coutumier : Ny –
 Langue Kanak : Arhâ, Boewi
 Grand chef :
 Petit chef : AI Raymond
 Président du conseil : MOAINAO Xavier

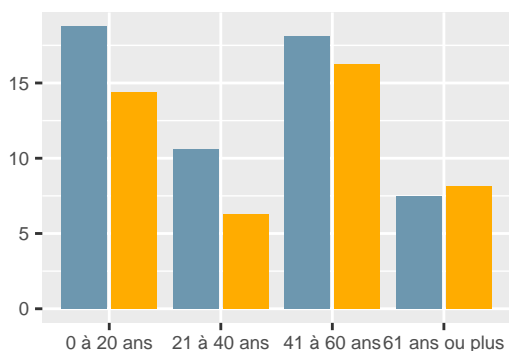
Population

En 2019, la tribu compte **160** habitants, soit une **baisse** de **41 %** par rapport à **2014**. Le nombre de personnes qui déclarent appartenir à la tribu sans y résider est de **178**.

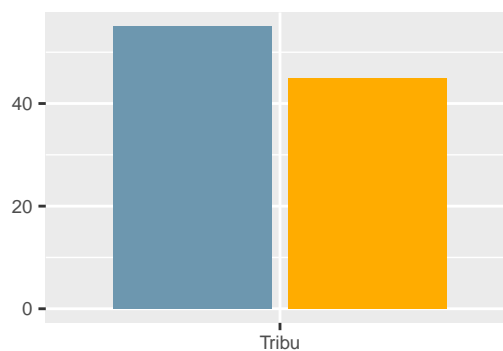
L'âge moyen des résidents de la tribu est de **36.8** ans. Le nombre de personnes âgées de 75 ans ou plus est de **9**.

| Pothé - Pötê | | | | | | |
|-----------------|------------|--------------|------------|--------------|------------|--------------|
| Tranche d'âge | 1996 | % | 2014 | % | 2019 | % |
| 0 à 20 ans | 96 | 42,3 | 98 | 36,2 | 53 | 33,1 |
| 21 à 40 ans | 78 | 34,4 | 86 | 31,7 | 27 | 16,9 |
| 41 à 60 ans | 38 | 16,7 | 58 | 21,4 | 55 | 34,4 |
| 61 ans ou plus | 15 | 6,6 | 29 | 10,7 | 25 | 15,6 |
| Ensemble | 227 | 100,0 | 271 | 100,0 | 160 | 100,0 |

Pop. par genre et âge en 2019 (%)



Pop. par genre en 2019 (%)

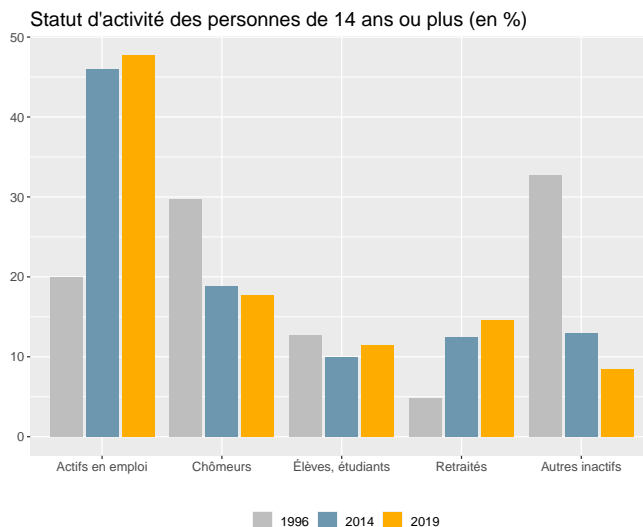


Hommes Femmes

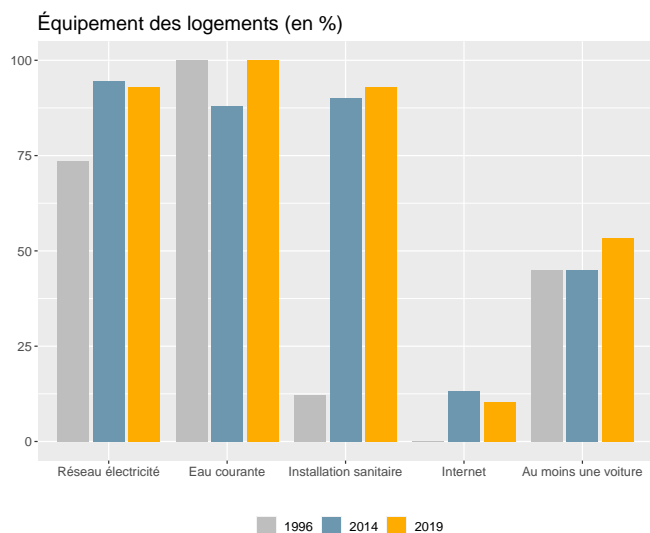
Activité

Dans la tribu, la part des personnes de 15 ans ou plus non scolarisées et diplômées au moins du baccalauréat est de **29,6 %**.

Dans la tribu, en 2019, le taux d'activité des 15-64 ans est de **76,4 %**, le taux d'emploi est de **55,5 %** et le taux de chômage est de **27,4 %**.



Ménages - Logements



En **2019**, **58** ménages sont recensés dans la tribu. Le nombre de ménages est en **baisse de 36,3 %** par rapport à **2014**.

La taille moyenne des ménages est passée de **4,6** en **1996** à **2,8** en **2019**. Le nombre de ménages de 1 personne est de **20**.

En **2019**, **82** logements sont recensés dans la tribu. Le nombre de logements est en **baisse de 9,9 %** par rapport à **2014**.

La part de résidences principales est de **70,7 %** et celle de résidences secondaires de **6,1 %**.

Sources - définitions

Les données de ce portrait sont issues du **recensement de la population 2019** (Insee – Isee).

Le **taux d'activité** mesure la part des personnes actives (en emploi ou au chômage) dans la population des 15-64 ans.

Le **taux d'emploi** mesure la part des personnes en emploi dans la population des 15-64 ans.

Le **taux de chômage** est le pourcentage de chômeurs dans la population active (actifs occupés + chômeurs).

Un **ménage** désigne l'ensemble des personnes qui partagent la même résidence principale sans que ces personnes soient nécessairement unies par des liens de parenté.

Un **logement** se définit comme un local utilisé pour l'habitation, séparé et indépendant. A ce titre, les habitations précaires et les bateaux sont donc également concernés. Les logements sont répartis en quatre catégories : résidences principales (logements occupés de façon habituelle et à titre principal par une ou plusieurs personnes qui constituent un ménage), résidences secondaires (logements utilisés pour les week-ends, les loisirs ou les vacances), logements occasionnels (logements utilisés occasionnellement pour des raisons professionnelles par exemple) et logements vacants (logement inoccupés, par exemple proposé à la vente ou à la location).