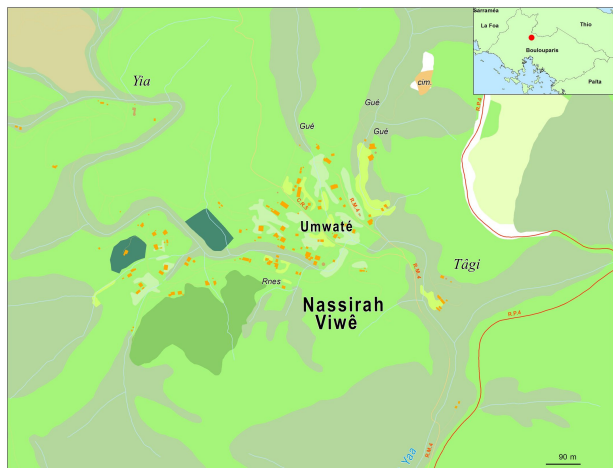


# Portrait de la tribu de Nassirah-ya - Viwê



**Commune :** Boulouparis – Berepvari  
**Aire coutumière :** Xârâcùù  
**District coutumier :** Boulouparis – Berepvari  
**Langue Kanak :** Xârâcùù  
**Grand chef :**  
**Petit chef :** ONRY Hubert  
**Président du conseil :** KABEU Marcel

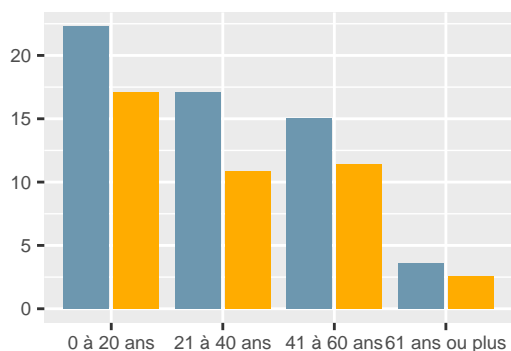
## Population

En **2019**, la tribu compte **193** habitants, soit une **baisse de 2,5 %** par rapport à **2014**. Le nombre de personnes qui déclarent appartenir à la tribu sans y résider est de **136**.

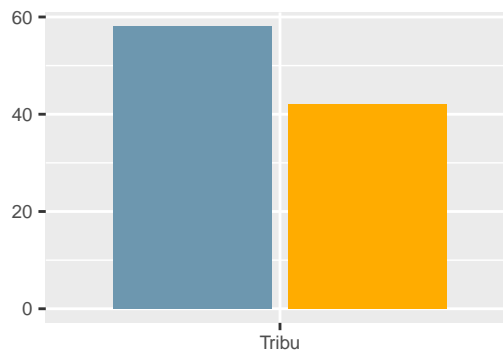
L'âge moyen des résidents de la tribu est de **29.7** ans. Le nombre de personnes âgées de 75 ans ou plus est de **1**.

Nassirah-ya - Viwê						
Tranche d'âge	1996	%	2014	%	2019	%
0 à 20 ans	64	53,3	83	41,9	76	39,4
21 à 40 ans	33	27,5	68	34,3	54	28,0
41 à 60 ans	15	12,5	37	18,7	51	26,4
61 ans ou plus	8	6,7	10	5,1	12	6,2
<b>Ensemble</b>	<b>120</b>	<b>100,0</b>	<b>198</b>	<b>100,0</b>	<b>193</b>	<b>100,0</b>

Pop. par genre et âge en 2019 (%)



Pop. par genre en 2019 (%)



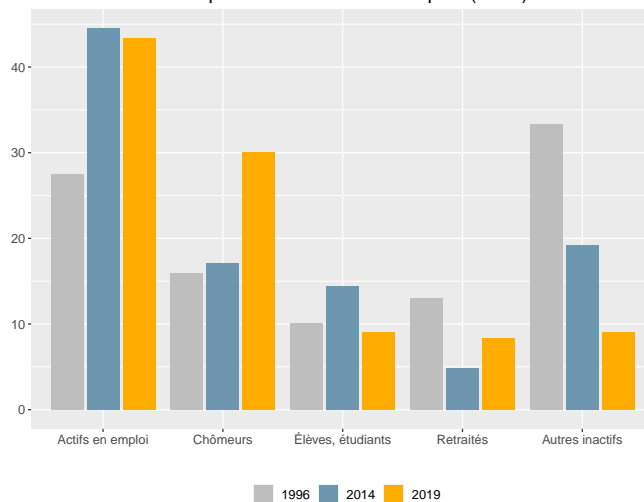
■ Hommes
 ■ Femmes

## Activité

Dans la tribu, la part des personnes de 15 ans ou plus non scolarisées et diplômées au moins du baccalauréat est de **16,9 %**.

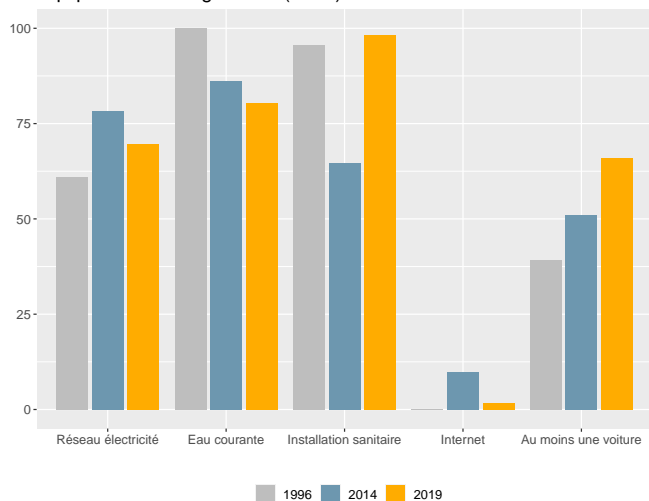
Dans la tribu, en 2019, le taux d'activité des 15-64 ans est de **76,6 %**, le taux d'emploi est de **45,3 %** et le taux de chômage est de **41 %**.

Statut d'activité des personnes de 14 ans ou plus (en %)



## Ménages - Logements

Équipement des logements (en %)



En **2019**, **56** ménages sont recensés dans la tribu. Le nombre de ménages est en **hausse** de **9,8 %** par rapport à **2014**.

La taille moyenne des ménages est passée de **5,2** en **1996** à **3,4** en **2019**. Le nombre de ménages de 1 personne est de **12**.

En **2019**, **75** logements sont recensés dans la tribu. Le nombre de logements est en **hausse** de **47,1 %** par rapport à **2014**.

La part de résidences principales est de **74,7 %** et celle de résidences secondaires de **4 %**.

## Sources - définitions

Les données de ce portrait sont issues du **recensement de la population 2019** (Insee – Isee).

Le **taux d'activité** mesure la part des personnes actives (en emploi ou au chômage) dans la population des 15-64 ans.

Le **taux d'emploi** mesure la part des personnes en emploi dans la population des 15-64 ans.

Le **taux de chômage** est le pourcentage de chômeurs dans la population active (actifs occupés + chômeurs).

Un **ménage** désigne l'ensemble des personnes qui partagent la même résidence principale sans que ces personnes soient nécessairement unies par des liens de parenté.

Un **logement** se définit comme un local utilisé pour l'habitation, séparé et indépendant. A ce titre, les habitations précaires et les bateaux sont donc également concernés. Les logements sont répartis en quatre catégories : résidences principales (logements occupés de façon habituelle et à titre principal par une ou plusieurs personnes qui constituent un ménage), résidences secondaires (logements utilisés pour les week-ends, les loisirs ou les vacances), logements occasionnels (logements utilisés occasionnellement pour des raisons professionnelles par exemple) et logements vacants (logement inoccupés, par exemple proposé à la vente ou à la location).