

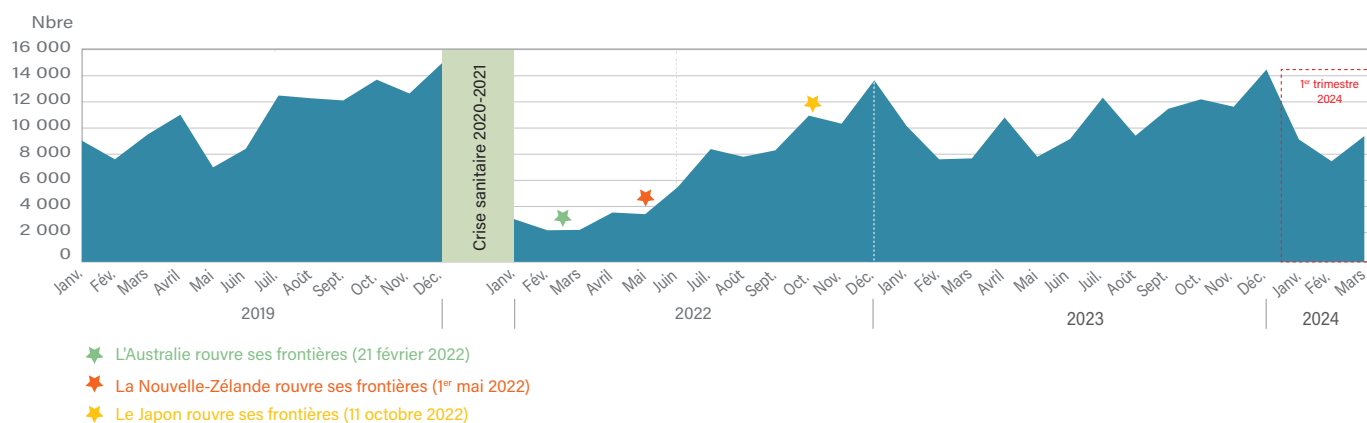


1^{er} trimestre 2024

Un premier trimestre 2024 classé parmi les quatre meilleures fréquentations touristiques des trente dernières années

Avec 26 200 touristes accueillis en Nouvelle-Calédonie au premier trimestre 2024, l'affluence se rapproche du record de 2018. Ce trimestre confirme le retour aux niveaux de fréquentation d'avant crise sanitaire, et s'appuie sur la dynamique positive de 2023. Les touristes en provenance de l'Hexagone et de Wallis et Futuna ont notamment atteint des pics historiques de fréquentation, avec respectivement 8 980 et 2 630 personnes. La crise traversée par la Nouvelle-Calédonie depuis mai 2024 entraînera néanmoins un coup d'arrêt brutal à la reprise touristique dans les trimestres à venir.

Evolution mensuelle des arrivées de touristes en Nouvelle-Calédonie depuis 2019



Source : Isee «Enquête passagers»

Un premier trimestre 2024 proche du record de 2018

Avec 26 200 touristes, le premier trimestre 2024 se classe en quatrième position des premiers trimestres ayant enregistré la plus forte fréquentation touristique des trente dernières années, derrière ceux de 2018, 2016 et 2019.

Ainsi, la fréquentation touristique a atteint 96 % du niveau du premier trimestre 2018 (année de la plus forte affluence), 98 % de celui de 2016, et a retrouvé la quasi-totalité de la fréquentation de 2019.

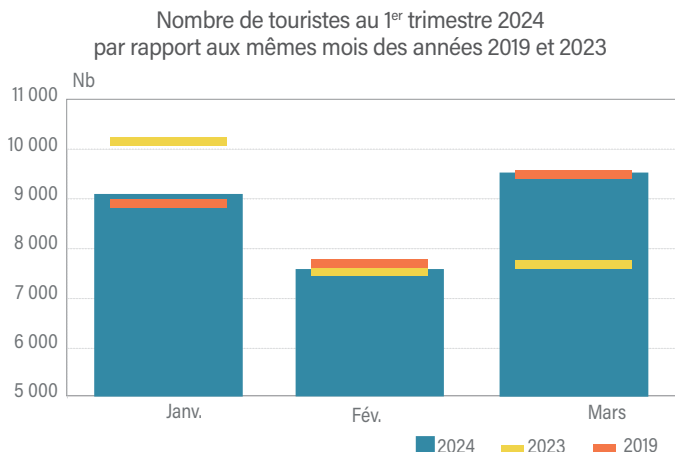
Au premier trimestre 2024, la fréquentation touristique profite des bons résultats de 2023

Le premier trimestre 2024 a dépassé le niveau d'affluence observé en 2023 à la même période, avec une hausse de 2,1 %.

Cette progression est d'autant plus remarquable que l'année 2023 s'était déjà terminée sur une performance encourageante : 38 280 touristes enregistrés au quatrième trimestre, faisant de cette période la deuxième plus forte affluence touristique des trente dernières années, juste après le record de 2019.

Ainsi, les mois de janvier, février et mars 2024 ont été aussi dynamiques qu'en 2019, confirmant une reprise certaine de l'activité touristique (voir figure 1). En revanche, si janvier 2024 a été légèrement moins dynamique qu'en 2023, mars 2024 l'a été davantage que l'an passé.

Figure 1 - Un premier trimestre 2024 aussi dynamique qu'en 2019



Source : Isee « Enquête passagers »

Par ailleurs, concernant le cycle habituel de la fréquentation touristique, une baisse est traditionnellement observée entre décembre de l'année N et janvier de l'année N+1. En effet, les mois de novembre et décembre sont plus propices au tourisme en raison des fêtes de fin d'année. Le creux saisonnier qui apparaît en début d'année s'explique en grande partie par la fin des vacances scolaires dans de nombreux territoires. Ce phénomène est accentué par le départ des familles venues rendre visite à leurs proches sur le territoire.

En conséquence, entre décembre 2023 et janvier 2024, une baisse de fréquentation est alors logiquement observée chez les Polynésiens (- 47 %), les Australiens (- 46 %), les Métropolitains (- 37 %), ainsi que les Néo-Zélandais (- 33 %).

Un pic historique de fréquentation atteint chez les touristes provenant de l'Hexagone et de Wallis et Futuna

En comparant les fréquentations touristiques de tous les premiers trimestres de ces trente dernières années, les ressortissants de l'Hexagone (8 980 personnes) et de Wallis et Futuna (2 630) ont atteint leur plus haut niveau d'affluence en 2024 (voir figure 2).

Figure 2 - Au premier trimestre 2024, les clientèles en provenance de l'Hexagone et de Wallis et Futuna ont atteint un niveau record

Fréquentation touristique par pays de résidence au 1^{er} trimestre

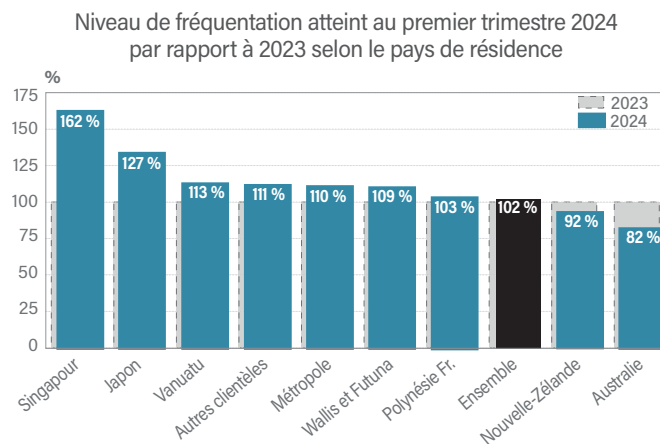
Pays de résidence	1 ^{er} trimestre			Variation 2023/2024		Poids (%)	
	2019	2023	2024	Nbre	%	2023	2024
Métropole	7 953	8 137	8 984	847	10,4	32	34
Japon	6 765	1 728	2 191	463	26,8	7	8
Nouvelle-Zélande	1 138	1 908	1 750	-158	-8,3	7	7
Australie	4 039	6 724	5 514	-1 210	-18,0	26	21
Vanuatu	820	764	861	97	12,7	3	3
Wallis et Futuna	1 635	2 421	2 632	211	8,7	9	10
Polynésie française	631	913	941	28	3,1	4	4
Singapour	107	132	214	82	62,1	1	1
Autres clientèles	3 233	2 799	3 109	310	11,1	11	12
Indéterminé	0	123	1	-	-	0	0
Ensemble	26 323	25 649	26 197	548	2,1	100	100

Source : Isee « Enquête passagers »

Unités : nombre, %

Le pic de fréquentation des Australiens et des Néo-Zélandais a été atteint au premier trimestre 2023. Nul doute que ce trimestre exceptionnel en termes d'affluence explique en partie la baisse du nombre de visiteurs observée entre les premiers trimestres 2023 et 2024 (voir figure 3). Malgré cette baisse, les 5 510 Australiens restent la deuxième source de touristes en Nouvelle-Calédonie (représentant 21 % de l'affluence totale), juste après les touristes métropolitains.

Figure 3 - Premier vivier de touristes étrangers, l'affluence des Australiens et Néo-Zélandais a diminué entre les premiers trimestres 2023 et 2024



Source : Isee « Enquête passagers »

Au premier trimestre 2024, 2 190 touristes japonais ont également visité la Nouvelle-Calédonie. Ce chiffre reste éloigné du record du premier trimestre 2005, où 9 920 Japonais s'étaient rendus sur le territoire. Néanmoins, l'affluence nipponne au premier trimestre 2024 enregistre une augmentation notable de 26,8 % par rapport à la même période en 2023, signe d'un retour très progressif vers notre destination.

Enfin, la clientèle singapourienne enregistre la plus forte progression entre les premiers trimestres 2023 et 2024 (+ 62 %), bien qu'elle ne représente qu'une part restreinte du marché, avec moins de 1 %.

Les croisiéristes :

Au premier trimestre 2024, 43 paquebots ont accosté en Nouvelle-Calédonie, transportant 120 560 croisiéristes, soit une baisse de 5,5 % par rapport à 2019. En effet, avant la crise sanitaire, à la même période, 127 610 passagers s'étaient rendus en Nouvelle-Calédonie à bord de 53 navires.

Toutefois, le premier trimestre 2024 a enregistré trois navires supplémentaires et 13 660 croisiéristes de plus qu'en 2023 à la même période.

Depuis la crise sanitaire, aucun navire n'a fait escale à Ouvéa, Maré ou l'Île des Pins. Lifou est la seule île à accueillir des croisiéristes depuis la réouverture des frontières maritimes en octobre 2022. Au 1^{er} trimestre 2024, 24 navires y ont fait escale, transportant 58 400 passagers.

Dans les autres îles, les autorités coutumières restent opposées au retour des gros paquebots, associés au tourisme de masse.

Seule exception, au premier trimestre 2024, le navire National Geographic Orion est le premier à avoir été autorisé à mouiller dans la baie de Tadine à Maré. Les 54 passagers de ce navire de luxe sont les seuls à avoir pu débarquer sur l'île.