

Portrait de l'aire coutumière Paicî-Cèmuhi

Président : GOROMIDO Samuel
Sénateurs : POAPIDAWA Mizaël - WIMIAN Maurice

Population

L'aire coutumière compte **11 449** habitants, soit une **hausse** de **7,3 %** par rapport à **2014**.

L'aire compte **55** tribu(s) et **8** district(s).

L'âge moyen des résidents de l'aire coutumière est de **32,7** ans. Le nombre de personnes âgées de 75 ans ou plus est de **278**.

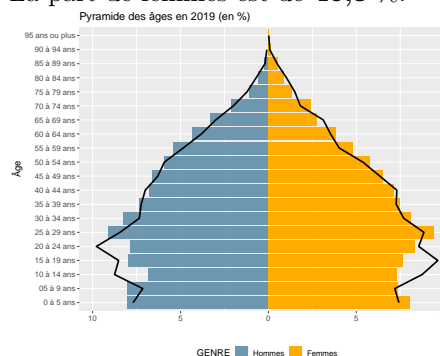
L'indice de vieillissement est de **25,2 %**.

Le taux de dépendance est de **44 %**.

Population par âge (en %)

Paicî-Cèmuhi						
Tranche d'âge	1996	%	2014	%	2019	%
0 à 20 ans	4 537	47,6	3 633	34,0	3 679	32,1
21 à 40 ans	2 856	30,0	3 494	32,7	3 747	32,7
41 à 60 ans	1 496	15,7	2 429	22,8	2 766	24,2
61 ans ou plus	639	6,7	1 118	10,5	1 257	11,0
Ensemble	9 528	100,0	10 674	100,0	11 449	100,0

La part de femmes est de **46,8 %**.



Trait noir : pyramide en 2014

Diplômes – Activité

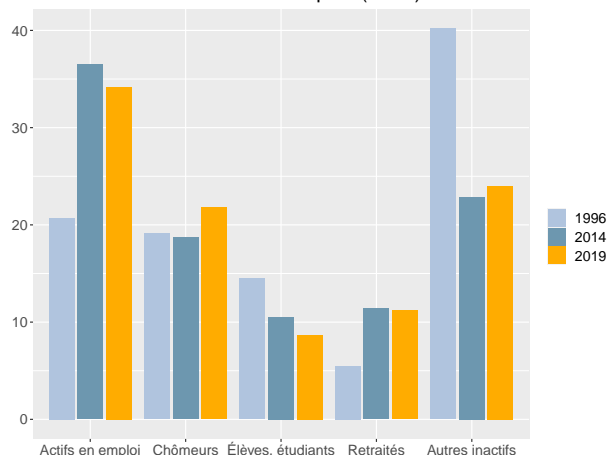
Dans l'aire coutumière, la part des personnes de 15 ans ou plus non scolarisées et diplômées au moins du baccalauréat est de **17,5 %**.

Répartition de la population des 15 ans ou plus non scolarisée par niveau de diplôme (en %)

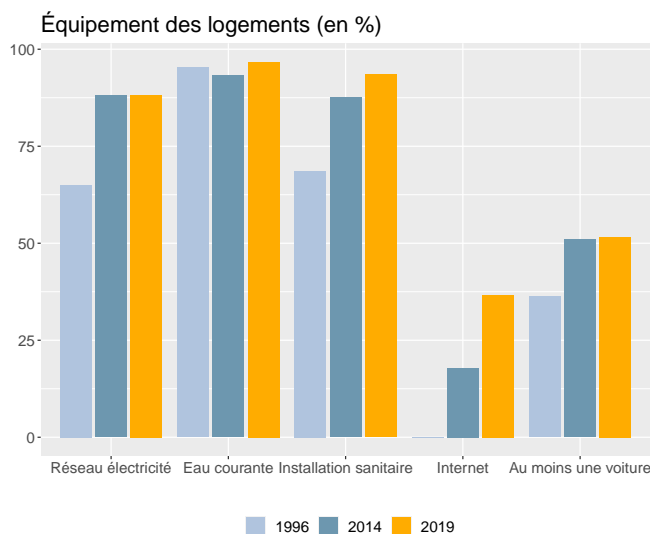
Paicî-Cèmuhi			
Diplôme	Hommes	Femmes	Ensemble
Nombre	4 391	3 838	8 229
BEPC ou moins	59,3	53,6	56,7
CAP, BEP	27,5	23,9	25,8
Bac	9,0	16,5	12,5
Bac + 2 ou plus	4,2	6,0	5,0

Dans l'aire coutumière, le taux d'activité des 15-64 ans est de **63,3 %**, le taux d'emploi est de **38,5 %** et le taux de chômage est de **39,1 %**.

Statut d'activité des 14 ans ou plus (en %)



Ménages - Logements



En **2019**, **3 354** ménages sont recensés dans l'aire coutumière, soit une **hausse** de **12,6 %** par rapport à **2014**.

La taille moyenne des ménages est passée de **4,7** en **1996** à **3,4** en **2019**.

En **2019**, **3 952** logements sont recensés dans l'aire coutumière. Le nombre de logements est en **hausse** de **32,6 %** par rapport à **2014**.

La part de résidences principales est de **84,9 %** et celle de résidences secondaires de **7,3 %**.

Sources - définitions

Les données de ce portrait sont issues du **recensement de la population 2019** (Insee – Isee).

L'**indice de vieillissement** est le rapport de la population des 65 ans ou plus sur celle des moins de 20 ans. Plus l'indice est élevé, plus le vieillissement est important.

Le **taux de dépendance** est le rapport entre le nombre de personnes à un âge où ils sont généralement inactifs économiquement (c'est à dire moins de 15 ans ou 65 ans ou plus) et le nombre de personnes en âge de travailler (c'est à dire 15-64 ans). Plus l'indice est élevé, plus la dépendance est forte.

Le **taux d'activité** mesure la part des personnes actives (en emploi ou au chômage) dans la population des 15-64 ans.

Le **taux d'emploi** mesure la part des personnes en emploi dans la population des 15-64 ans.

Le **taux de chômage** est le pourcentage de chômeurs dans la population active (actifs occupés + chômeurs).

Un **ménage** désigne l'ensemble des personnes qui partagent la même résidence principale sans que ces personnes soient nécessairement unies par des liens de parenté.

Un **logement** se définit comme un local utilisé pour l'habitation, séparé et indépendant. Les logements sont répartis en quatre catégories : résidences principales, résidences secondaires, logements occasionnels et logements vacants.