

Portrait de l'aire coutumière Nengone

Président : UA Ezienne

Sénateurs : SINEWAMI HTAMUMU Hippolyte - YEIWENE Stéphane

Population

L'aire coutumière compte **5 753** habitants, soit une **hausse** de **1,9 %** par rapport à **2014**.

L'aire compte **30** tribu(s) et **8** district(s).

L'âge moyen des résidents de l'aire coutumière est de **32,6** ans. Le nombre de personnes âgées de 75 ans ou plus est de **167**.

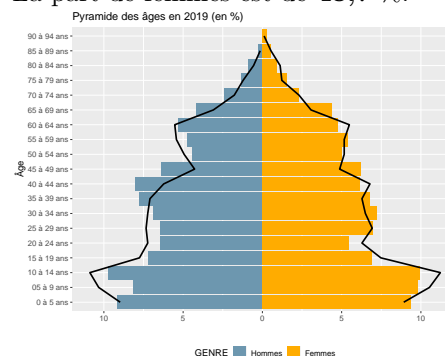
L'indice de vieillissement est de **27,3 %**.

Le taux de dépendance est de **60,4 %**.

Population par âge (en %)

Nengone						
Tranche d'âge	1996	%	2014	%	2019	%
0 à 20 ans	3 557	52,7	2 207	39,1	2 077	36,1
21 à 40 ans	1 902	28,2	1 561	27,6	1 587	27,6
41 à 60 ans	883	13,1	1 201	21,3	1 322	23,0
61 ans ou plus	407	6,0	677	12,0	767	13,3
Ensemble	6 749	100,0	5 646	100,0	5 753	100,0

La part de femmes est de **48,7 %**.



Trait noir : pyramide en 2014

Diplômes – Activité

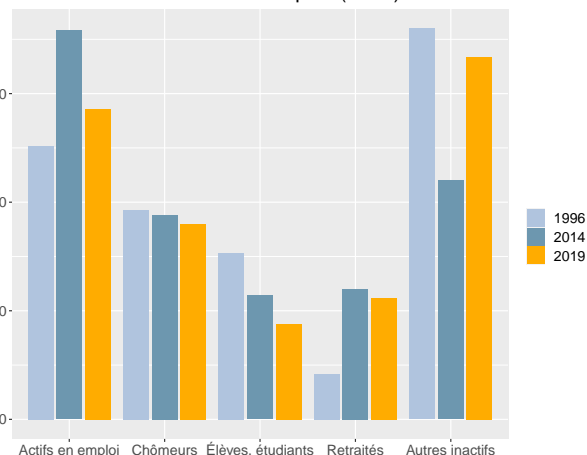
Dans l'aire coutumière, la part des personnes de 15 ans ou plus non scolarisées et diplômées au moins du baccalauréat est de **18 %**.

Répartition de la population des 15 ans ou plus non scolarisée par niveau de diplôme (en %)

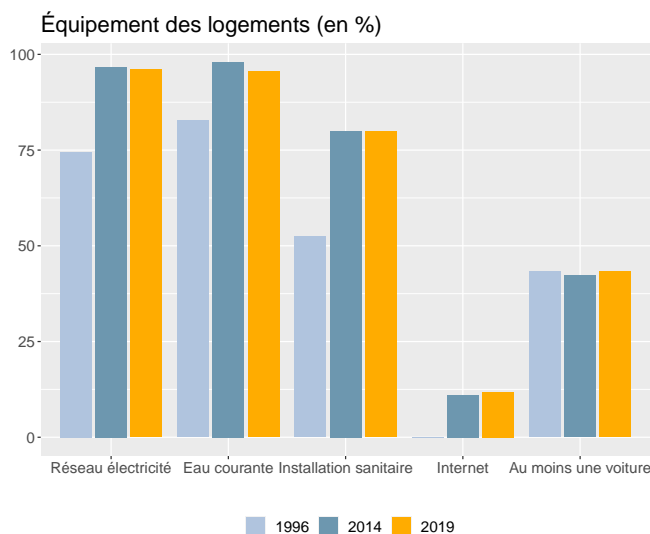
Nengone			
Diplôme	Hommes	Femmes	Ensemble
Nombre	2 015	1 841	3 856
BEPC ou moins	55,3	62,5	58,7
CAP, BEP	28,3	17,7	23,2
Bac	11,0	14,2	12,5
Bac + 2 ou plus	5,4	5,6	5,5

Dans l'aire coutumière, le taux d'activité des 15-64 ans est de **54,6 %**, le taux d'emploi est de **33,4 %** et le taux de chômage est de **38,9 %**.

Statut d'activité des 14 ans ou plus (en %)



Ménages - Logements



En **2019**, **1 537** ménages sont recensés dans l'aire coutumière, soit une **hausse** de **9,1 %** par rapport à **2014**.

La taille moyenne des ménages est passée de **5,4** en **1996** à **3,7** en **2019**.

En **2019**, **1 929** logements sont recensés dans l'aire coutumière. Le nombre de logements est en **hausse** de **36,9 %** par rapport à **2014**.

La part de résidences principales est de **79,7 %** et celle de résidences secondaires de **14,7 %**.

Sources - définitions

Les données de ce portrait sont issues du **recensement de la population 2019** (Insee – Isee).

L'**indice de vieillissement** est le rapport de la population des 65 ans ou plus sur celle des moins de 20 ans. Plus l'indice est élevé, plus le vieillissement est important.

Le **taux de dépendance** est le rapport entre le nombre de personnes à un âge où ils sont généralement inactifs économiquement (c'est à dire moins de 15 ans ou 65 ans ou plus) et le nombre de personnes en âge de travailler (c'est à dire 15-64 ans). Plus l'indice est élevé, plus la dépendance est forte.

Le **taux d'activité** mesure la part des personnes actives (en emploi ou au chômage) dans la population des 15-64 ans.

Le **taux d'emploi** mesure la part des personnes en emploi dans la population des 15-64 ans.

Le **taux de chômage** est le pourcentage de chômeurs dans la population active (actifs occupés + chômeurs).

Un **ménage** désigne l'ensemble des personnes qui partagent la même résidence principale sans que ces personnes soient nécessairement unies par des liens de parenté.

Un **logement** se définit comme un local utilisé pour l'habitation, séparé et indépendant. Les logements sont répartis en quatre catégories : résidences principales, résidences secondaires, logements occasionnels et logements vacants.