

Portrait de l'aire coutumière Ajië-Arhö

Président : MOIMBURU Reia

Sénateurs : DIROUA Adrien - GOWE Aguetil Mahe

Population

L'aire coutumière compte **5 425** habitants, soit une **baisse de 7,6 %** par rapport à **2014**.

L'aire compte **47** tribu(s) et **8** district(s).

L'âge moyen des résidents de l'aire coutumière est de **32,8** ans. Le nombre de personnes âgées de 75 ans ou plus est de **155**.

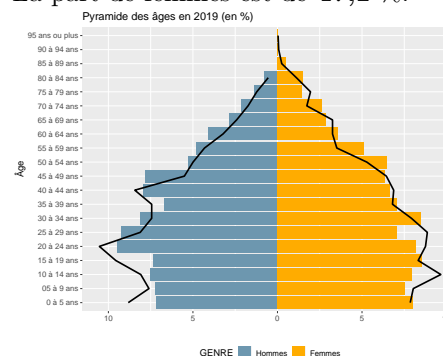
L'indice de vieillissement est de **26,5 %**.

Le taux de dépendance est de **44,4 %**.

Population par âge (en %)

Ajië-Arhö						
Tranche d'âge	1996	%	2014	%	2019	%
0 à 20 ans	2 526	47,8	2 114	36,0	1 756	32,4
21 à 40 ans	1 605	30,4	1 900	32,4	1 737	32,0
41 à 60 ans	776	14,7	1 294	22,0	1 320	24,3
61 ans ou plus	381	7,2	561	9,6	612	11,3
Ensemble	5 288	100,0	5 869	100,0	5 425	100,0

La part de femmes est de **47,1 %**.



Trait noir : pyramide en 2014

Diplômes – Activité

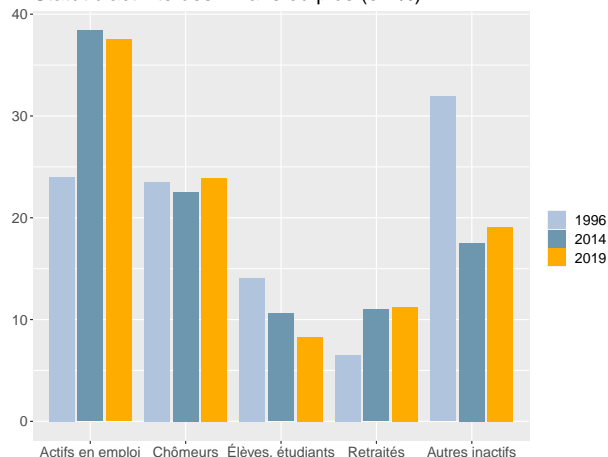
Dans l'aire coutumière, la part des personnes de 15 ans ou plus non scolarisées et diplômées au moins du baccalauréat est de **16,2 %**.

Répartition de la population des 15 ans ou plus non scolarisée par niveau de diplôme (en %)

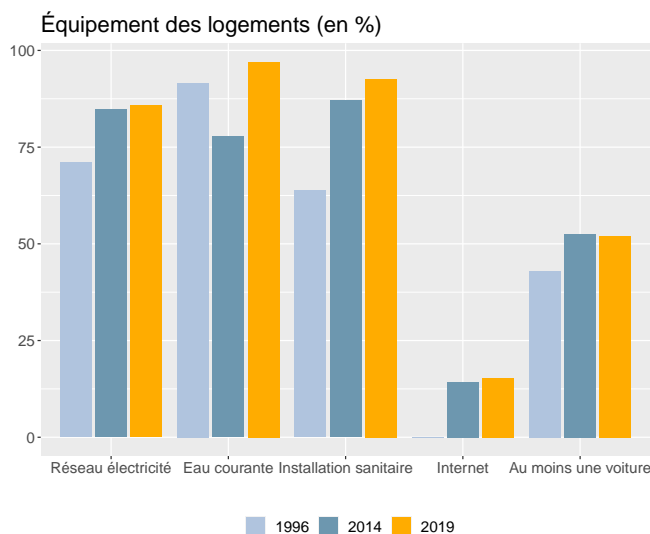
Ajië-Arhö			
Diplôme	Hommes	Femmes	Ensemble
Nombre	2 112	1 809	3 921
BEPC ou moins	63,4	56,8	60,4
CAP, BEP	24,7	21,8	23,4
Bac	9,5	17,8	13,3
Bac + 2 ou plus	2,4	3,5	2,9

Dans l'aire coutumière, le taux d'activité des 15-64 ans est de **69,4 %**, le taux d'emploi est de **42,2 %** et le taux de chômage est de **39,2 %**.

Statut d'activité des 14 ans ou plus (en %)



Ménages - Logements



En 2019, 1 682 ménages sont recensés dans l'aire coutumière, soit une **baisse** de 0,1 % par rapport à 2014.

La taille moyenne des ménages est passée de 4,6 en 1996 à 3,2 en 2019.

En 2019, 2 253 logements sont recensés dans l'aire coutumière. Le nombre de logements est en **hausse** de 33,9 % par rapport à 2014.

La part de résidences principales est de 74,7 % et celle de résidences secondaires de 10 %.

Sources - définitions

Les données de ce portrait sont issues du **recensement de la population 2019** (Insee – Isee).

L'**indice de vieillissement** est le rapport de la population des 65 ans ou plus sur celle des moins de 20 ans. Plus l'indice est élevé, plus le vieillissement est important.

Le **taux de dépendance** est le rapport entre le nombre de personnes à un âge où ils sont généralement inactifs économiquement (c'est à dire moins de 15 ans ou 65 ans ou plus) et le nombre de personnes en âge de travailler (c'est à dire 15-64 ans). Plus l'indice est élevé, plus la dépendance est forte.

Le **taux d'activité** mesure la part des personnes actives (en emploi ou au chômage) dans la population des 15-64 ans.

Le **taux d'emploi** mesure la part des personnes en emploi dans la population des 15-64 ans.

Le **taux de chômage** est le pourcentage de chômeurs dans la population active (actifs occupés + chômeurs).

Un **ménage** désigne l'ensemble des personnes qui partagent la même résidence principale sans que ces personnes soient nécessairement unies par des liens de parenté.

Un **logement** se définit comme un local utilisé pour l'habitation, séparé et indépendant. Les logements sont répartis en quatre catégories : résidences principales, résidences secondaires, logements occasionnels et logements vacants.