

Portrait des résidents en tribu de la commune de Voh

Population

La commune compte **2 856** habitants, soit une **baisse de 20,4 %** par rapport à **2014**.

Dans la commune, **1 455** habitants résident en tribu, soit une **baisse de 2,2 %** par rapport à **2014**

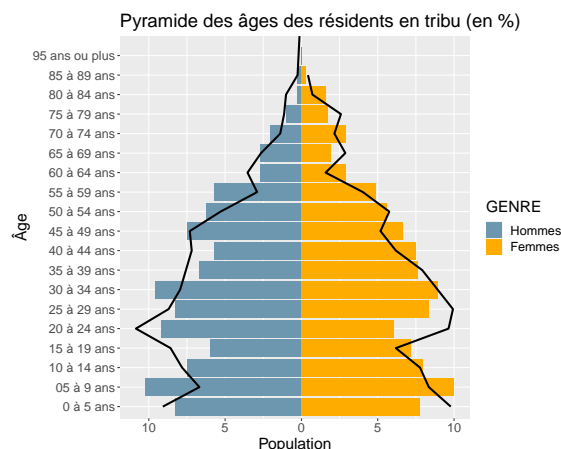
La commune comporte **9** tribu(s) et **1** district(s).

L'âge moyen des résidents en tribu de la commune est de **31,9** ans. Le nombre de personnes âgées de **75** ans ou plus est de **40**.

L'indice de vieillissement des résidents en tribu est de **23,4 %**.

Le taux de dépendance des résidents en tribu est de **50,2 %**.

Dans l'ensemble des tribus de la commune, la part de femmes est de **46,8 %**.



Trait noir : pyramide en 2014

Population par âge (en %)

| Tranche d'âge | Tribus de Voh | | | | Voh | | |
|-----------------|---------------|--------------|--------------|--------------|--------------|--------------|--------------|
| | 1996 | % | 2014 | % | 2019 | % | 2019 % |
| 0 à 20 ans | 546 | 46,9 | 500 | 33,6 | 493 | 33,9 | 34,1 |
| 21 à 40 ans | 346 | 29,7 | 536 | 36,0 | 469 | 32,2 | 32,0 |
| 41 à 60 ans | 194 | 16,7 | 309 | 20,8 | 354 | 24,3 | 23,2 |
| 61 ans ou plus | 78 | 6,7 | 143 | 9,6 | 139 | 9,6 | 10,7 |
| Ensemble | 1 164 | 100,0 | 1 488 | 100,0 | 1 455 | 100,0 | 100,0 |

Diplômes – Activité

Dans l'ensemble des tribus de la commune, la part des personnes de 15 ans ou plus diplômées au moins du baccalauréat est de **20,3 %**. Cette part est de **28,6 %** dans la commune.

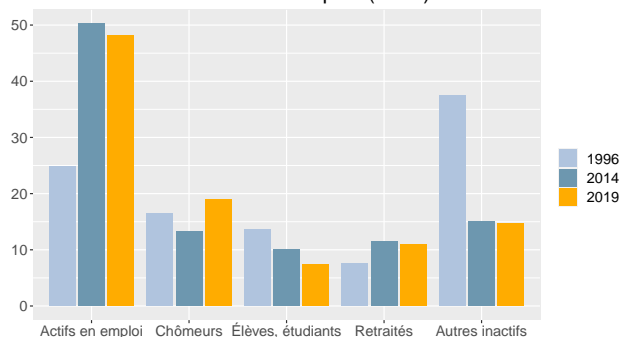
Répartition de la population des 15 ans ou plus non scolarisée par niveau de diplôme (en %)

| Diplôme | Tribus de Voh | | | Voh |
|-----------------|---------------|------------|--------------|------|
| | Hommes | Femmes | Ensemble | |
| Nombre | 547 | 469 | 1 016 | |
| BEPC ou moins | 59,0 | 56,5 | 57,9 | 48,3 |
| CAP, BEP | 23,4 | 20,0 | 21,9 | 23,1 |
| Bac | 11,7 | 17,5 | 14,4 | 17,9 |
| Bac + 2 ou plus | 5,9 | 6,0 | 5,9 | 10,6 |

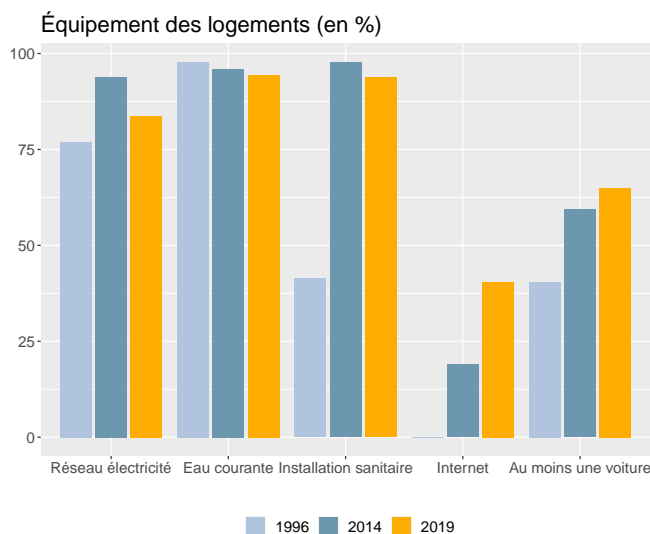
Dans l'ensemble des tribus de la commune, en 2019, le taux d'activité des 15-64 ans est de **75,2 %**, le taux d'emploi est de **53,9 %** et le taux de chômage est de **28,4 %**.

Dans la commune, le taux d'activité des 15-64 ans est de **76,3 %**, le taux d'emploi est de **60,1 %** et le taux de chômage est de **21,3 %**.

Statut d'activité des 14 ans ou plus (en %)



Ménages - Logements



En **2019**, **898** ménages sont recensés, dont **410** ménages en tribu. Le nombre de ménages résidant en tribu est en **baisse de 7,4 %** par rapport à **2014**.

La taille moyenne des ménages en tribu est passée de **5,2** en **1996** à **3,5** en **2019**.

En **2019**, **1 159** logements sont recensés, dont **533** en tribu. Le nombre de logements situés en tribu est en **hausse de 20,3 %** par rapport à **2014**.

Dans l'ensemble des tribus de la commune, la part de résidences principales est de **76,9 %** et celle de résidences secondaires de **9,9 %**.

Sources - définitions

Les données de ce portrait sont issues du **recensement de la population 2019** (Insee – Isee).

L'**indice de vieillissement** est le rapport de la population des 65 ans ou plus sur celle des moins de 20 ans. Plus l'indice est élevé, plus le vieillissement est important.

Le **taux de dépendance** est le rapport entre le nombre de personnes à un âge où ils sont généralement inactifs économiquement (c'est à dire moins de 15 ans ou 65 ans ou plus) et le nombre de personnes en âge de travailler (c'est à dire 15-64 ans). Plus l'indice est élevé, plus la dépendance est forte.

Le **taux d'activité** mesure la part des personnes actives (en emploi ou au chômage) dans la population des 15-64 ans.

Le **taux d'emploi** mesure la part des personnes en emploi dans la population des 15-64 ans.

Le **taux de chômage** est le pourcentage de chômeurs dans la population active (actifs occupés + chômeurs).

Un **ménage** désigne l'ensemble des personnes qui partagent la même résidence principale sans que ces personnes soient nécessairement unies par des liens de parenté.

Un **logement** se définit comme un local utilisé pour l'habitation, séparé et indépendant. Les logements sont répartis en quatre catégories : résidences principales, résidences secondaires, logements occasionnels et logements vacants.