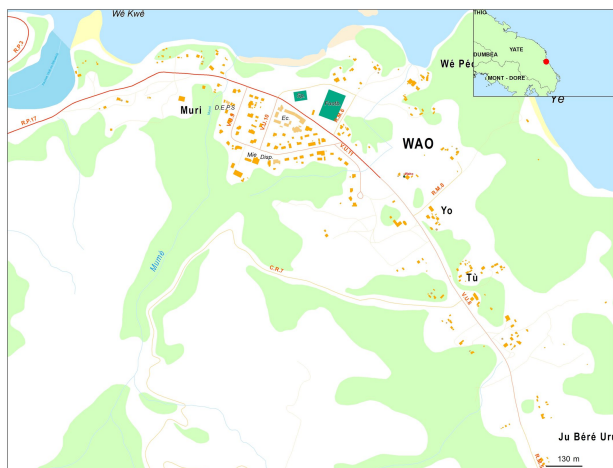


# Portrait de la tribu de Waho -



Commune : Yaté – Yaté  
 Aire coutumière : Drubea-Kapumë  
 District coutumier : Waho –  
 Langue Kanak : Truaürü  
 Grand chef :  
 Petit chef :  
 Président du conseil :

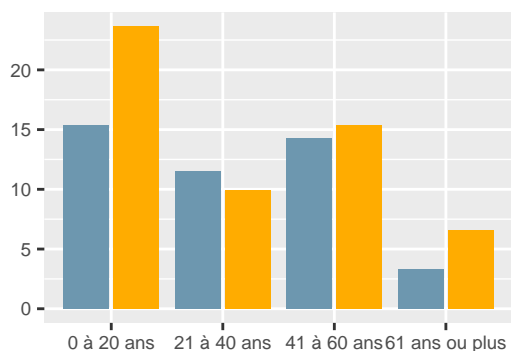
## Population

En 2019, la tribu compte **182** habitants, soit une **baisse de 36,8 %** par rapport à 2014. Le nombre de personnes qui déclarent appartenir à la tribu sans y résider est de **124**.

L'âge moyen des résidents de la tribu est de **32.4** ans. Le nombre de personnes âgées de 75 ans ou plus est de **5**.

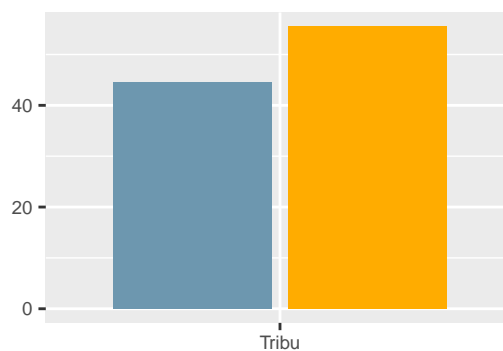
Waho -						
Tranche d'âge	1996	%	2014	%	2019	%
0 à 20 ans	78	37,7	105	36,5	71	39,0
21 à 40 ans	73	35,3	87	30,2	39	21,4
41 à 60 ans	43	20,8	59	20,5	54	29,7
61 ans ou plus	13	6,3	37	12,8	18	9,9
<b>Ensemble</b>	<b>207</b>	<b>100,0</b>	<b>288</b>	<b>100,0</b>	<b>182</b>	<b>100,0</b>

Pop. par genre et âge en 2019 (%)



Hommes Femmes

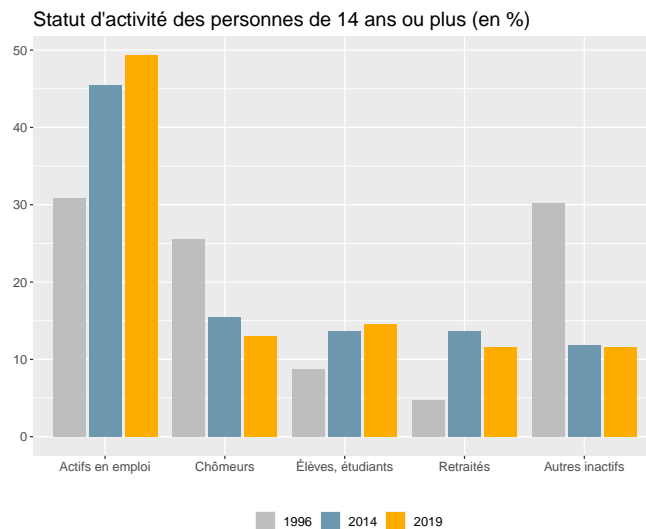
Pop. par genre en 2019 (%)



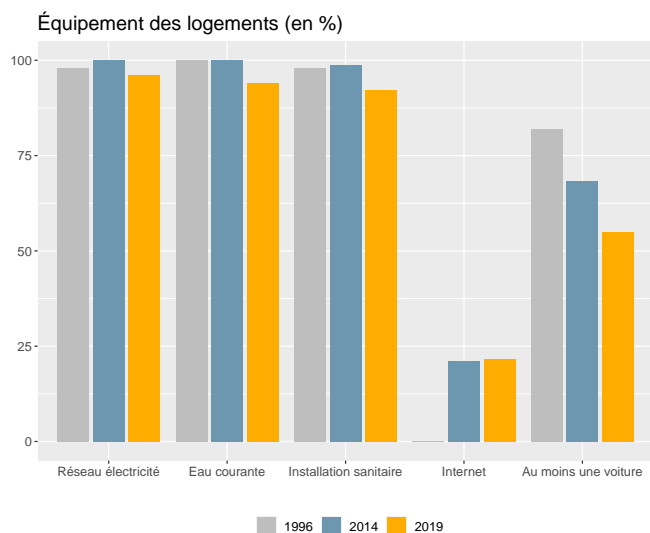
## Activité

Dans la tribu, la part des personnes de 15 ans ou plus non scolarisées et diplômées au moins du baccalauréat est de **25,4 %**.

Dans la tribu, en 2019, le taux d'activité des 15-64 ans est de **71,7 %**, le taux d'emploi est de **56,7 %** et le taux de chômage est de **20,9 %**.



## Ménages - Logements



En **2019**, **51** ménages sont recensés dans la tribu. Le nombre de ménages est en **baisse de 32,9 %** par rapport à **2014**.

La taille moyenne des ménages est passée de **4,1** en **1996** à **3,6** en **2019**. Le nombre de ménages de 1 personne est de **12**.

En **2019**, **62** logements sont recensés dans la tribu. Le nombre de logements est en **baisse de 18,4 %** par rapport à **2014**.

La part de résidences principales est de **82,3 %** et celle de résidences secondaires de **1,6 %**.

## Sources - définitions

Les données de ce portrait sont issues du **recensement de la population 2019** (Insee – Isee).

Le **taux d'activité** mesure la part des personnes actives (en emploi ou au chômage) dans la population des 15-64 ans.

Le **taux d'emploi** mesure la part des personnes en emploi dans la population des 15-64 ans.

Le **taux de chômage** est le pourcentage de chômeurs dans la population active (actifs occupés + chômeurs).

Un **ménage** désigne l'ensemble des personnes qui partagent la même résidence principale sans que ces personnes soient nécessairement unies par des liens de parenté.

Un **logement** se définit comme un local utilisé pour l'habitation, séparé et indépendant. A ce titre, les habitations précaires et les bateaux sont donc également concernés. Les logements sont répartis en quatre catégories : résidences principales (logements occupés de façon habituelle et à titre principal par une ou plusieurs personnes qui constituent un ménage), résidences secondaires (logements utilisés pour les week-ends, les loisirs ou les vacances), logements occasionnels (logements utilisés occasionnellement pour des raisons professionnelles par exemple) et logements vacants (logement inoccupés, par exemple proposé à la vente ou à la location).