

# Portrait du district de Unia -

Aire coutumière : Drubea-Kapumë  
Grand chef : DJAWARI Bonaventure

## Population

Le district compte **678** habitants, soit une **baisse** de **1,2 %** par rapport à **2014**.

L'âge moyen des résidents du district est de **33** ans. Le nombre de personnes âgées de 75 ans ou plus est de **26**.

L'indice de vieillissement est de **25,2 %**.

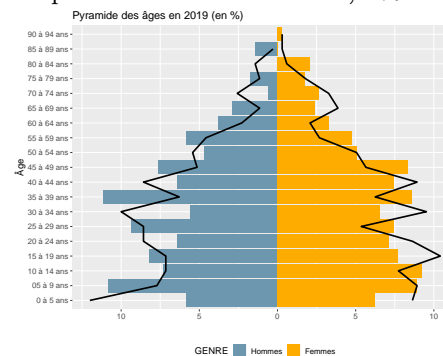
Le taux de dépendance est de **47,7 %**.

Tribu	Population
Unia	678

## Population par âge (en %)

Tranche d'âge	Unia					
	1996	%	2014	%	2019	%
0 à 20 ans	318	48,9	248	36,2	223	32,9
21 à 40 ans	194	29,8	222	32,4	217	32,0
41 à 60 ans	97	14,9	149	21,7	162	23,9
61 ans ou plus	41	6,3	67	9,8	76	11,2
<b>Ensemble</b>	<b>650</b>	<b>100,0</b>	<b>686</b>	<b>100,0</b>	<b>678</b>	<b>100,0</b>

La part de femmes est de **49,7 %**.



Trait noir : pyramide en 2014

## Diplômes – Activité

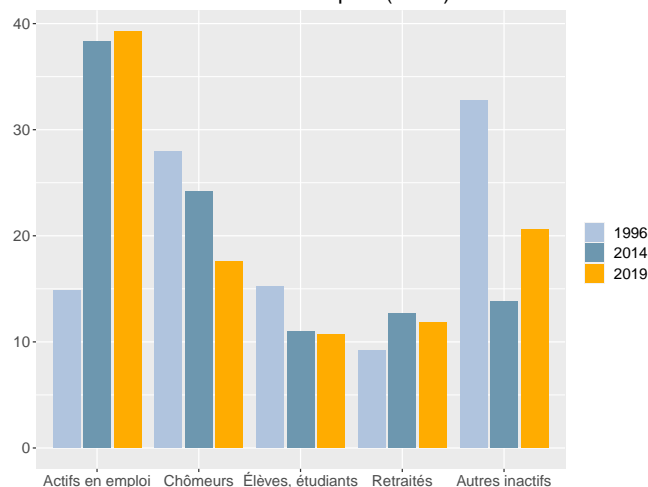
Dans le district, la part des personnes de 15 ans ou plus non scolarisées et diplômées au moins du baccalauréat est de **14,7 %**.

### Répartition de la population des 15 ans ou plus non scolarisée par niveau de diplôme (en %)

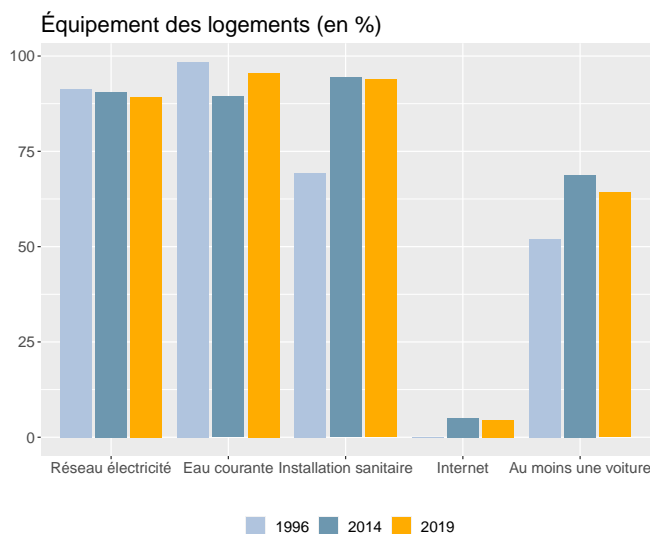
Diplôme	Unia		
	Hommes	Femmes	Ensemble
<b>Nombre</b>	<b>240</b>	<b>228</b>	<b>468</b>
BEPC ou moins	55,0	48,2	51,7
CAP, BEP	32,5	34,6	33,5
Bac	11,2	15,4	13,2
Bac + 2 ou plus	1,2	1,8	1,5

Dans le district, en 2019, le taux d'activité des 15-64 ans est de **64,9 %**, le taux d'emploi est de **44,9 %** et le taux de chômage est de **30,9 %**.

### Statut d'activité des 14 ans ou plus (en %)



## Ménages - Logements



En **2019**, **176** ménages sont recensés dans le district, soit une **hausse** de **10 %** par rapport à **2014**.

La taille moyenne des ménages est passée de **5,1** en **1996** à **3,9** en **2019**.

En **2019**, **211** logements sont recensés dans le district. Le nombre de logements est en **hausse** de **31,9 %** par rapport à **2014**.

La part de résidences principales est de **83,4 %** et celle de résidences secondaires de **12,3 %**.

## Sources - définitions

Les données de ce portrait sont issues du **recensement de la population 2019** (Insee – Isee).

L'**indice de vieillissement** est le rapport de la population des 65 ans ou plus sur celle des moins de 20 ans. Plus l'indice est élevé, plus le vieillissement est important.

Le **taux de dépendance** est le rapport entre le nombre de personnes à un âge où ils sont généralement inactifs économiquement (c'est à dire moins de 15 ans ou 65 ans ou plus) et le nombre de personnes en âge de travailler (c'est à dire 15-64 ans). Plus l'indice est élevé, plus la dépendance est forte.

Le **taux d'activité** mesure la part des personnes actives (en emploi ou au chômage) dans la population des 15-64 ans.

Le **taux d'emploi** mesure la part des personnes en emploi dans la population des 15-64 ans.

Le **taux de chômage** est le pourcentage de chômeurs dans la population active (actifs occupés + chômeurs).

Un **ménage** désigne l'ensemble des personnes qui partagent la même résidence principale sans que ces personnes soient nécessairement unies par des liens de parenté.

Un **logement** se définit comme un local utilisé pour l'habitation, séparé et indépendant. Les logements sont répartis en quatre catégories : résidences principales, résidences secondaires, logements occasionnels et logements vacants.