

Portrait du district de Touaourou -

Aire coutumière : Drubea-Kapumë

Grand chef : OUETCHO Albert

Population

Le district compte **504** habitants, soit une **hausse** de **2,2 %** par rapport à **2014**.

L'âge moyen des résidents du district est de **33,4** ans.

Le nombre de personnes âgées de 75 ans ou plus est de **18**.

L'indice de vieillissement est de **27,7 %**.

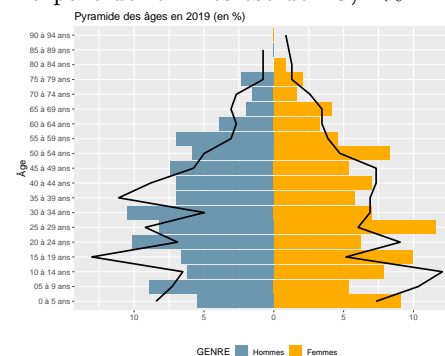
Le taux de dépendance est de **41,6 %**.

Tribu	Population
Touaourou	504

Population par âge (en %)

Tranche d'âge	Touaourou					
	1996	%	2014	%	2019	%
0 à 20 ans	177	48,2	179	36,3	157	31,2
21 à 40 ans	107	29,2	155	31,4	167	33,1
41 à 60 ans	58	15,8	108	21,9	126	25,0
61 ans ou plus	25	6,8	51	10,3	54	10,7
Ensemble	367	100,0	493	100,0	504	100,0

La part de femmes est de **48,2 %**.



Trait noir : pyramide en 2014

Diplômes – Activité

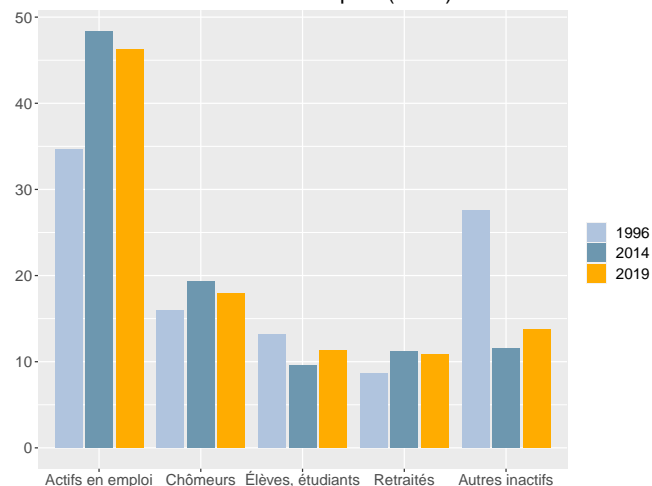
Dans le district, la part des personnes de 15 ans ou plus non scolarisées et diplômées au moins du baccalauréat est de **23,3 %**.

Répartition de la population des 15 ans ou plus non scolarisée par niveau de diplôme (en %)

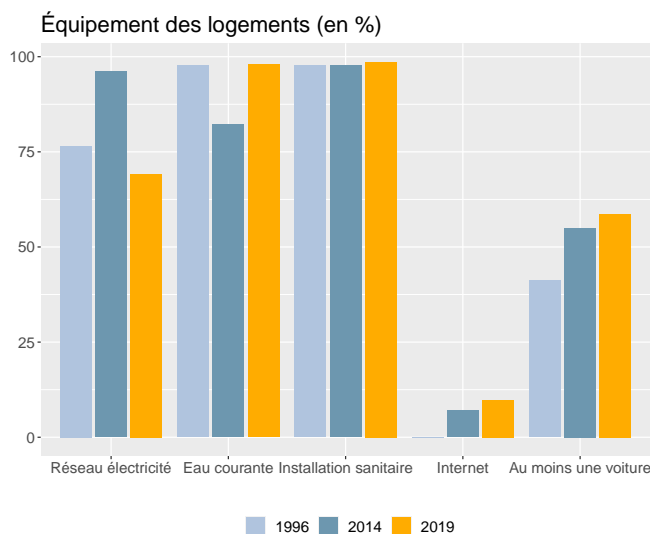
Diplôme	Touaourou		
	Hommes	Femmes	Ensemble
Nombre	193	168	361
BEPC ou moins	47,7	40,5	44,3
CAP, BEP	35,8	28,6	32,4
Bac	13,0	22,6	17,5
Bac + 2 ou plus	3,6	8,3	5,8

Dans le district, en 2019, le taux d'activité des 15-64 ans est de **72,8 %**, le taux d'emploi est de **52,2 %** et le taux de chômage est de **28,2 %**.

Statut d'activité des 14 ans ou plus (en %)



Ménages - Logements



En **2019**, **143** ménages sont recensés dans le district, soit une **hausse** de **10,9 %** par rapport à **2014**.

La taille moyenne des ménages est passée de **4,3** en **1996** à **3,5** en **2019**.

En **2019**, **166** logements sont recensés dans le district. Le nombre de logements est en **hausse** de **28,7 %** par rapport à **2014**.

La part de résidences principales est de **86,1 %** et celle de résidences secondaires de **9,6 %**.

Sources - définitions

Les données de ce portrait sont issues du **recensement de la population 2019** (Insee – Isee).

L'**indice de vieillissement** est le rapport de la population des 65 ans ou plus sur celle des moins de 20 ans. Plus l'indice est élevé, plus le vieillissement est important.

Le **taux de dépendance** est le rapport entre le nombre de personnes à un âge où ils sont généralement inactifs économiquement (c'est à dire moins de 15 ans ou 65 ans ou plus) et le nombre de personnes en âge de travailler (c'est à dire 15-64 ans). Plus l'indice est élevé, plus la dépendance est forte.

Le **taux d'activité** mesure la part des personnes actives (en emploi ou au chômage) dans la population des 15-64 ans.

Le **taux d'emploi** mesure la part des personnes en emploi dans la population des 15-64 ans.

Le **taux de chômage** est le pourcentage de chômeurs dans la population active (actifs occupés + chômeurs).

Un **ménage** désigne l'ensemble des personnes qui partagent la même résidence principale sans que ces personnes soient nécessairement unies par des liens de parenté.

Un **logement** se définit comme un local utilisé pour l'habitation, séparé et indépendant. Les logements sont répartis en quatre catégories : résidences principales, résidences secondaires, logements occasionnels et logements vacants.