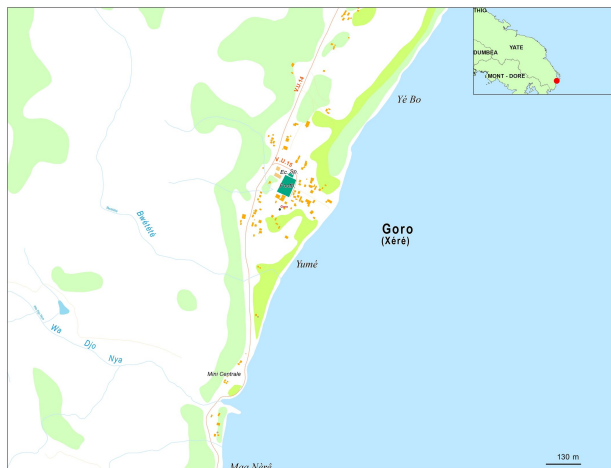


# Portrait de la tribu de Goro - Xéré



**Commune :** Yaté – Yaté  
**Aire coutumière :** Drubea-Kapumë  
**District coutumier :** Goro –  
**Langue Kanak :** Truaürù  
**Grand chef :**  
**Petit chef :**  
**Président du conseil :** AGOURERE Jean-Pierre

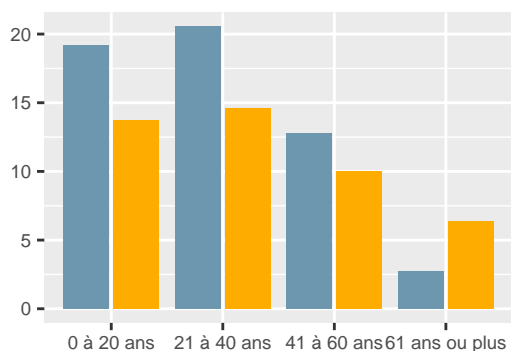
## Population

En **2019**, la tribu compte **219** habitants, soit une **baisse de 10,2 %** par rapport à **2014**. Le nombre de personnes qui déclarent appartenir à la tribu sans y résider est de **154**.

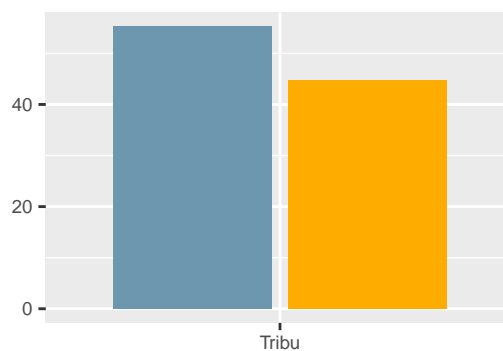
L'âge moyen des résidents de la tribu est de **31.9** ans. Le nombre de personnes âgées de 75 ans ou plus est de **9**.

Goro - Xéré						
Tranche d'âge	1996	%	2014	%	2019	%
0 à 20 ans	100	49,3	93	38,1	72	32,9
21 à 40 ans	62	30,5	76	31,1	77	35,2
41 à 60 ans	25	12,3	60	24,6	50	22,8
61 ans ou plus	16	7,9	15	6,1	20	9,1
<b>Ensemble</b>	<b>203</b>	<b>100,0</b>	<b>244</b>	<b>100,0</b>	<b>219</b>	<b>100,0</b>

Pop. par genre et âge en 2019 (%)



Pop. par genre en 2019 (%)



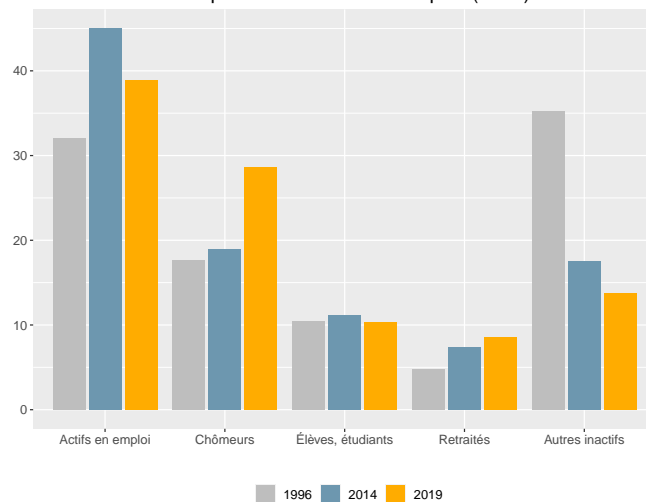
■ Hommes
 ■ Femmes

## Activité

Dans la tribu, la part des personnes de 15 ans ou plus non scolarisées et diplômées au moins du baccalauréat est de **13,4 %**.

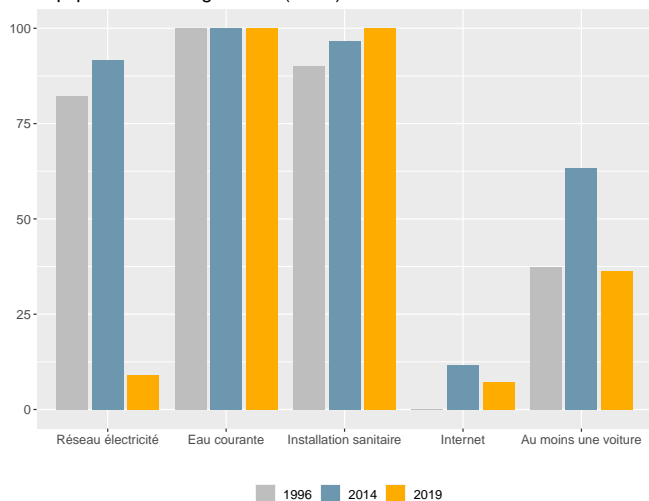
Dans la tribu, en 2019, le taux d'activité des 15-64 ans est de **76,1 %**, le taux d'emploi est de **43,9 %** et le taux de chômage est de **42,4 %**.

Statut d'activité des personnes de 14 ans ou plus (en %)



## Ménages - Logements

Équipement des logements (en %)



En **2019**, **55** ménages sont recensés dans la tribu. Le nombre de ménages est en **baisse** de **8,3 %** par rapport à **2014**. La taille moyenne des ménages est passée de **4** en **1996** à **4** en **2019**. Le nombre de ménages de 1 personne est de **8**.

En **2019**, **68** logements sont recensés dans la tribu. Le nombre de logements est en **hausse** de **13,3 %** par rapport à **2014**.

La part de résidences principales est de **80,9 %** et celle de résidences secondaires de **8,8 %**.

## Sources - définitions

Les données de ce portrait sont issues du **recensement de la population 2019** (Insee – Isee).

Le **taux d'activité** mesure la part des personnes actives (en emploi ou au chômage) dans la population des 15-64 ans.

Le **taux d'emploi** mesure la part des personnes en emploi dans la population des 15-64 ans.

Le **taux de chômage** est le pourcentage de chômeurs dans la population active (actifs occupés + chômeurs).

Un **ménage** désigne l'ensemble des personnes qui partagent la même résidence principale sans que ces personnes soient nécessairement unies par des liens de parenté.

Un **logement** se définit comme un local utilisé pour l'habitation, séparé et indépendant. A ce titre, les habitations précaires et les bateaux sont donc également concernés. Les logements sont répartis en quatre catégories : résidences principales (logements occupés de façon habituelle et à titre principal par une ou plusieurs personnes qui constituent un ménage), résidences secondaires (logements utilisés pour les week-ends, les loisirs ou les vacances), logements occasionnels (logements utilisés occasionnellement pour des raisons professionnelles par exemple) et logements vacants (logement inoccupés, par exemple proposé à la vente ou à la location).