

# Portrait du district de Waho -

Aire coutumière : Drubea-Kapumë

Grand chef :

## Population

Le district compte **182** habitants, soit une **baisse** de **36,8 %** par rapport à **2014**.

L'âge moyen des résidents du district est de **32,4** ans.

Le nombre de personnes âgées de 75 ans ou plus est de **5**.

L'indice de vieillissement est de **23,9 %**.

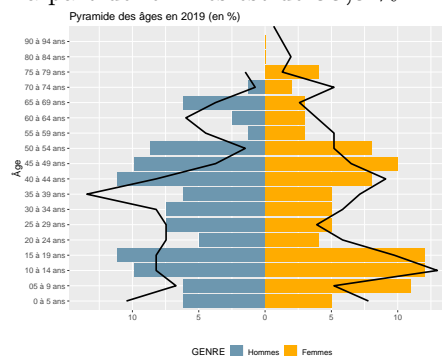
Le taux de dépendance est de **51,7 %**.

Tribu	Population
Waho	182

## Population par âge (en %)

Tranche d'âge	Waho					
	1996	%	2014	%	2019	%
0 à 20 ans	78	37,7	105	36,5	71	39,0
21 à 40 ans	73	35,3	87	30,2	39	21,4
41 à 60 ans	43	20,8	59	20,5	54	29,7
61 ans ou plus	13	6,3	37	12,8	18	9,9
<b>Ensemble</b>	<b>207</b>	<b>100,0</b>	<b>288</b>	<b>100,0</b>	<b>182</b>	<b>100,0</b>

La part de femmes est de **55,5 %**.



Trait noir : pyramide en 2014

## Diplômes – Activité

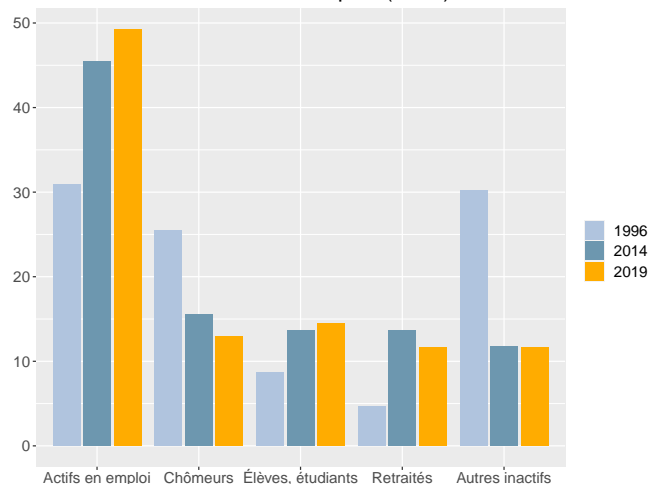
Dans le district, la part des personnes de 15 ans ou plus non scolarisées et diplômées au moins du baccalauréat est de **25,4 %**.

### Répartition de la population des 15 ans ou plus non scolarisée par niveau de diplôme (en %)

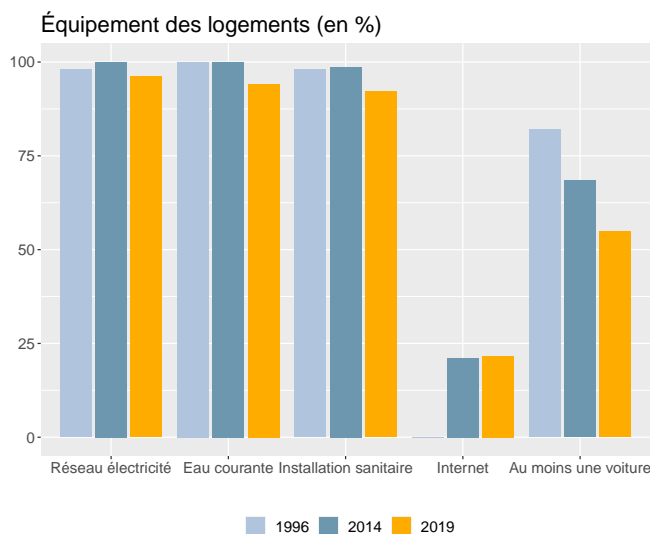
Diplôme	Waho		
	Hommes	Femmes	Ensemble
<b>Nombre</b>	<b>56</b>	<b>62</b>	<b>118</b>
BEPC ou moins	48,2	58,1	53,4
CAP, BEP	26,8	16,1	21,2
Bac	21,4	17,7	19,5
Bac + 2 ou plus	3,6	8,1	5,9

Dans le district, en 2019, le taux d'activité des 15-64 ans est de **71,7 %**, le taux d'emploi est de **56,7 %** et le taux de chômage est de **20,9 %**.

### Statut d'activité des 14 ans ou plus (en %)



## Ménages - Logements



En **2019**, **51** ménages sont recensés dans le district, soit une **baisse de 32,9 %** par rapport à **2014**.

La taille moyenne des ménages est passée de **4,1** en **1996** à **3,6** en **2019**.

En **2019**, **62** logements sont recensés dans le district. Le nombre de logements est en **baisse de 18,4 %** par rapport à **2014**.

La part de résidences principales est de **82,3 %** et celle de résidences secondaires de **1,6 %**.

## Sources - définitions

Les données de ce portrait sont issues du **recensement de la population 2019** (Insee – Isee).

L'**indice de vieillissement** est le rapport de la population des 65 ans ou plus sur celle des moins de 20 ans. Plus l'indice est élevé, plus le vieillissement est important.

Le **taux de dépendance** est le rapport entre le nombre de personnes à un âge où ils sont généralement inactifs économiquement (c'est à dire moins de 15 ans ou 65 ans ou plus) et le nombre de personnes en âge de travailler (c'est à dire 15-64 ans). Plus l'indice est élevé, plus la dépendance est forte.

Le **taux d'activité** mesure la part des personnes actives (en emploi ou au chômage) dans la population des 15-64 ans.

Le **taux d'emploi** mesure la part des personnes en emploi dans la population des 15-64 ans.

Le **taux de chômage** est le pourcentage de chômeurs dans la population active (actifs occupés + chômeurs).

Un **ménage** désigne l'ensemble des personnes qui partagent la même résidence principale sans que ces personnes soient nécessairement unies par des liens de parenté.

Un **logement** se définit comme un local utilisé pour l'habitation, séparé et indépendant. Les logements sont répartis en quatre catégories : résidences principales, résidences secondaires, logements occasionnels et logements vacants.